

# Innerkantonaler Finanzausgleich (IFA)

Ziel des IFA, Interpretation der Ziele

Vergleich der 30 Gemeinden im Kanton Schwyz


SVP Gemeinde Schwyz

*Kantonsratssitzung vom 25. Oktober 2023, Wortprotokoll, Seite 1671*

*RR Herbert HUWYLER, Zitat:*

„Mit diesen zusätzlichen Geldern des Kantons an die Gemeinden und Bezirke ist natürlich der Wunsch der Regierung – ich meine sagen zu dürfen auch des Parlamentes – verbunden, dass diese Gelder in den entsprechenden Gemeinwesen auch verwendet werden, **um die Steuerlast der Bürger zu senken.**

Wenn diese Gelder für **zusätzliche Investitionen** verwendet würden, die man sich bis anhin nicht geleistet hat, **wäre dies völlig verfehlt.** Diesen Wunsch will ich hier klar deponieren.“

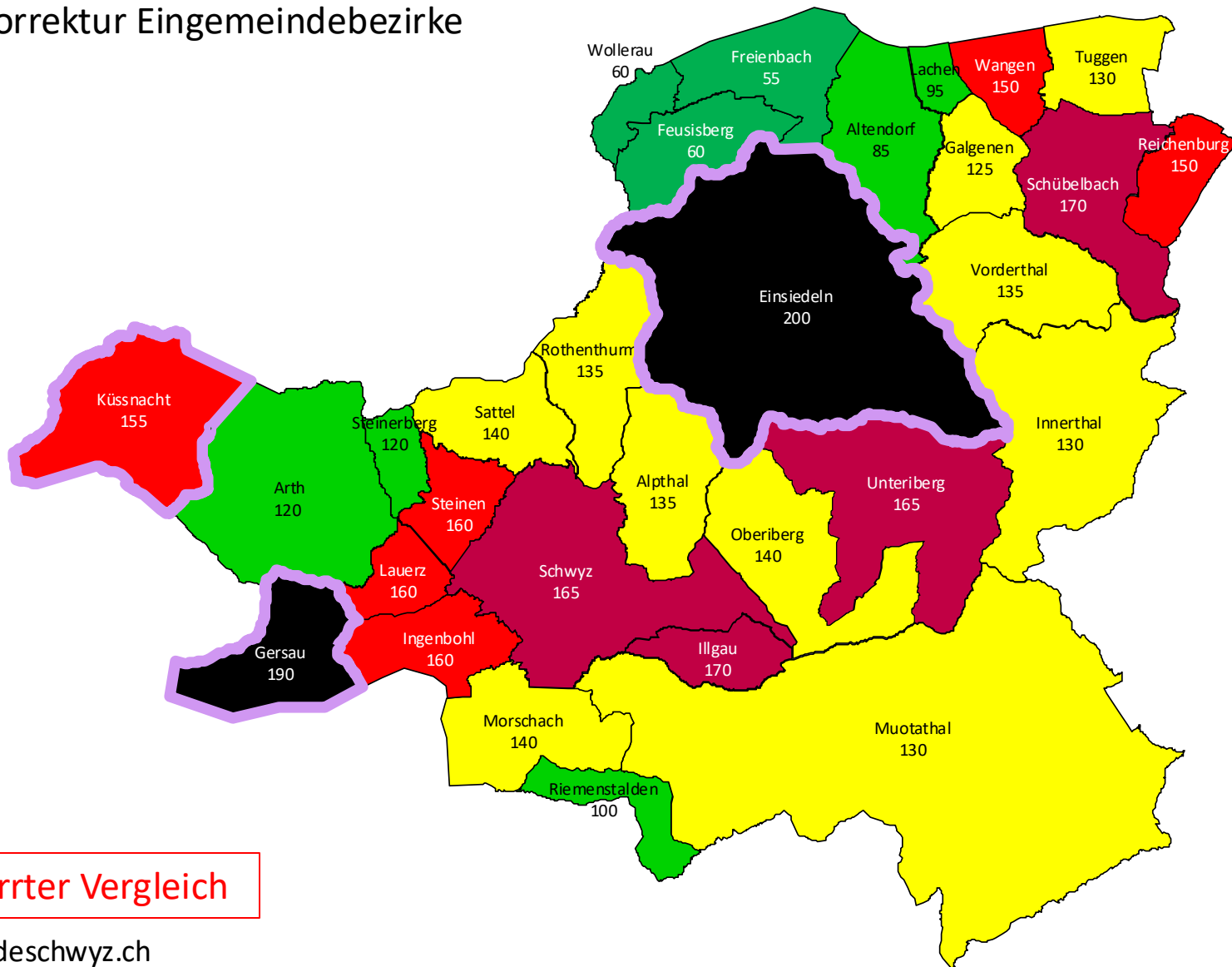


„Die Gemeindeautonomie bleibt ein hohes Gut. Was aber auch gesagt werden darf, ist, dass es **Aufgabe der einzelnen Bürger vor Ort** ist, an den **Gemeindeversammlungen** das auch **einzufordern**, die entsprechenden **Anträge zu stellen** und diesem **zum Durchbruch zu verhelfen.**“

# Kanton Schwyz

## Steuerfuss Bezirke - Gemeinden 2024

### Ohne Korrektur Eingemeindebezirke



Gemeinde	Steuerfuss
Einsiedeln	200
Gersau	190
Illgau	170
Schübelbach	170
Schwyz	165
Unterberg	165
Ingenbohl	160
Steinen	160
Lauerz	160
Küssnacht	155
Wangen	150
Reichenburg	150
Sattel	140
Oberberg	140
Morschach	140
Rothenthurm	135
Alpthal	135
Vorderthal	135
Muotathal	130
Innerthal	130
Tuggen	130
Galgenen	125
Arth	120
Steinerberg	120
Riemenstalden	100
Lachen	95
Altendorf	85
Wollerau	60
Feusisberg	60
Freienbach	55



Verzerrter Vergleich

# Kanton Schwyz

## Steuerfuss Bezirke - Gemeinden 2024

### Korrektur

Eingemeindebezirke = minus 40%

Um einen annähernd realistischen Vergleich innerhalb der 30 Gemeinden zu ermöglichen, wurde den drei Eingemeindebezirken **Einsiedeln**, **Küssnacht** und **Gersau** je 40% Bezirkssteuerfuss abgerechnet (Steuersatz des Bezirks Schwyz)



Gemeinde	Steuerfuss
Illgau	170
Schübelbach	170
Schwyz	165
Unteriberg	165
Einsiedeln -40%	160
Ingenbohl	160
Steinen	160
Lauerz	160
Wangen	150
Gersau -40%	150
Reichenburg	150
Sattel	140
Oberiberg	140
Morschach	140
Rothenthurm	135
Alpthal	135
Vorderthal	135
Innerthal	130
Tuggen	130
Galgenen	125
Arth	120
Steinerberg	120
Küssnacht -40%	115
Riemenstalden	100
Lachen	95
Altendorf	85
Wollerau	60
Feusisberg	60
Freienbach	55



Annähernd realistischer Vergleich

# Kanton Schwyz

## Rechnung Bezirke - Gemeinden 2023

### Schulden – Vermögen pro Kopf



Nettoverschuldung pro Kopf CHF

Dark Green	< 0	keine
Light Green	0 – 1000	geringe
Yellow	1001 – 2500	mittlere
Orange	2501 – 5000	hohe
Red	> 5000	sehr hohe Verschuldung

Gemeinde Einwohner Schuld / Vermögen

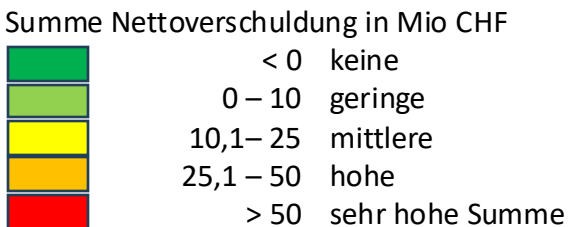
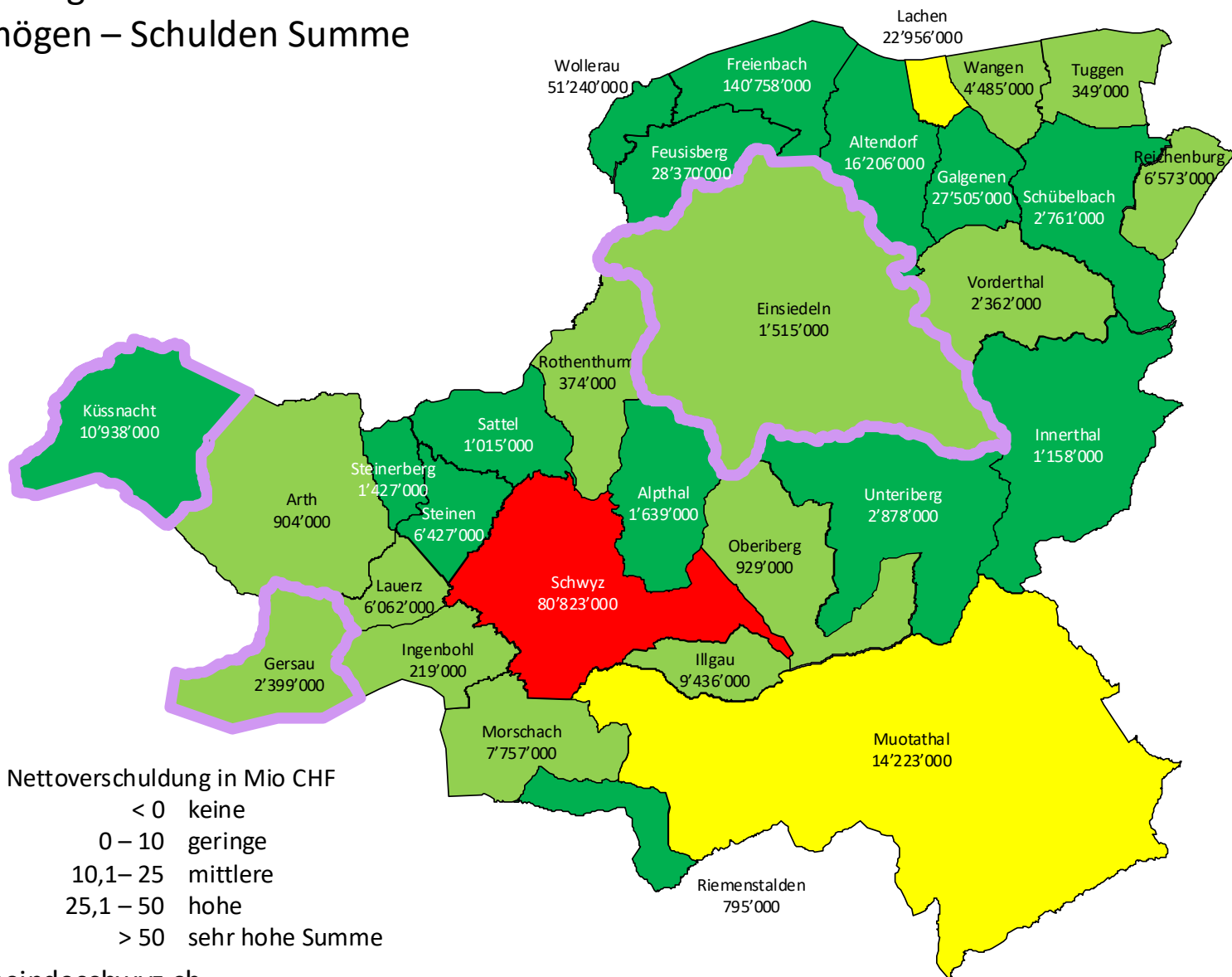
Illgau	804	11'737
Morschach	1'235	6'281
Lauerz	1'117	5'427
Schwyz	16'003	5'050
Muotathal	3'560	3'995
Lachen	9'363	2'451
Vorderthal	987	2'393
Reichenburg	4'078	1'612
Oberiberg	871	1'067
Gersau	2'387	1'005
Wangen	5'443	824
Rothenthurm	2'558	146
Tuggen	3'383	103
Einsiedeln	16'252	93
Arth	12'351	73
Ingenbohl	9'236	23
Schübelbach	9'563	288
Sattel	2'040	497
Küssnacht	13'925	785
Unteriberg	2'432	1'183
Steinerberg	947	1'507
Steinen	3'703	1'735
Altendorf	7'314	2'215
Alpthal	628	2'610
Feusisberg	5'541	5'120
Galgenen	5'359	5'132
Innerthal	181	6'400
Wollerau	7'542	6'793
Freienbach	16'853	8'352
Riemenstalden	84	9'467



# Kanton Schwyz

## Rechnung Bezirke - Gemeinden 2023

### Vermögen – Schulden Summe



Gemeinde Einwohner Schuld / Vermögen

Gemeinde	Einwohner	Schuld / Vermögen
Schwyz	16'003	80'823'000
Lachen	9'363	22'956'000
Muotathal	3'560	14'223'000
Illgau	804	9'436'000
Morschach	1'235	7'757'000
Reichenburg	4'078	6'573'000
Lauerz	1'117	6'062'000
Wangen	5'443	4'485'000
Gersau	2'387	2'399'000
Vorderthal	987	2'362'000
Einsiedeln	16'252	1'515'000
Oberiberg	871	929'000
Arth	12'351	904'000
Rothenthurm	2'558	374'000
Tuggen	3'383	349'000
Ingenbohl	9'236	219'000
Riemenstalden	84	795'000
Sattel	2'040	1'015'000
Innerthal	181	1'158'000
Steinerberg	947	1'427'000
Alpthal	628	1'639'000
Schübelbach	9'563	2'761'000
Unteriberg	2'432	2'878'000
Steinen	3'703	6'427'000
Küssnacht	13'925	10'938'000
Altendorf	7'314	16'206'000
Galgenen	5'359	27'505'000
Feusisberg	5'541	28'370'000
Wollerau	7'542	51'240'000
Freienbach	16'853	140'758'000

