

Schulden / Vermögen der 30 Gemeinden Kanton Schwyz inkl. Vergleich Steuersubstrat

Basis ist der Jahresbericht 2024

Quelle Gemeindefinanzstatistik Kanton Schwyz

Ausgabe 21. Januar 2026



**Schweizerische Volkspartei
Gemeinde Schwyz**

Freiheit und Gerechtigkeit

www.svp-gemeindeschwyz.ch

Kantonsratssitzung vom 25. Oktober 2023, Wortprotokoll, Seite 1671
RR Herbert HUWYLER, Zitat:

„Mit diesen zusätzlichen Geldern des Kantons an die Gemeinden und Bezirke ist natürlich der Wunsch der Regierung – ich meine sagen zu dürfen auch des Parlamentes – verbunden, dass diese Gelder in den entsprechenden Gemeinwesen auch verwendet werden, um die Steuerlast der Bürger zu senken.

Wenn diese Gelder für zusätzliche Investitionen verwendet würden, die man sich bis anhin nicht geleistet hat, wäre dies völlig verfehlt. Diesen Wunsch will ich hier klar deponieren.“

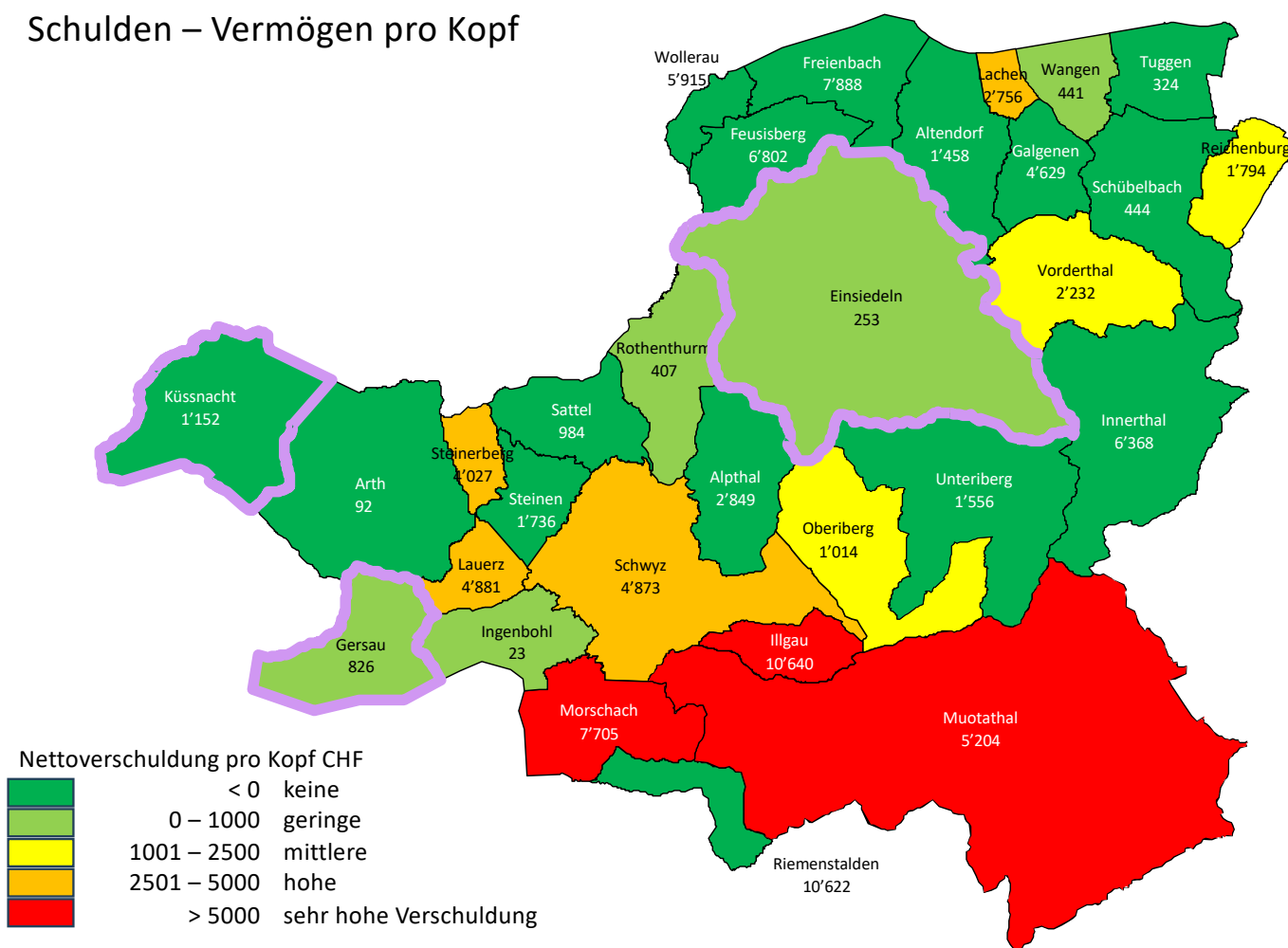


„Die Gemeindeautonomie bleibt ein hohes Gut. Was aber auch gesagt werden darf, ist, dass es Aufgabe der einzelnen Bürger vor Ort ist, an den Gemeindeversammlungen das auch einzufordern, die entsprechenden Anträge zu stellen und diesem zum Durchbruch zu verhelfen.“

Kanton Schwyz

Rechnung Bezirke - Gemeinden 2024

Schulden – Vermögen pro Kopf

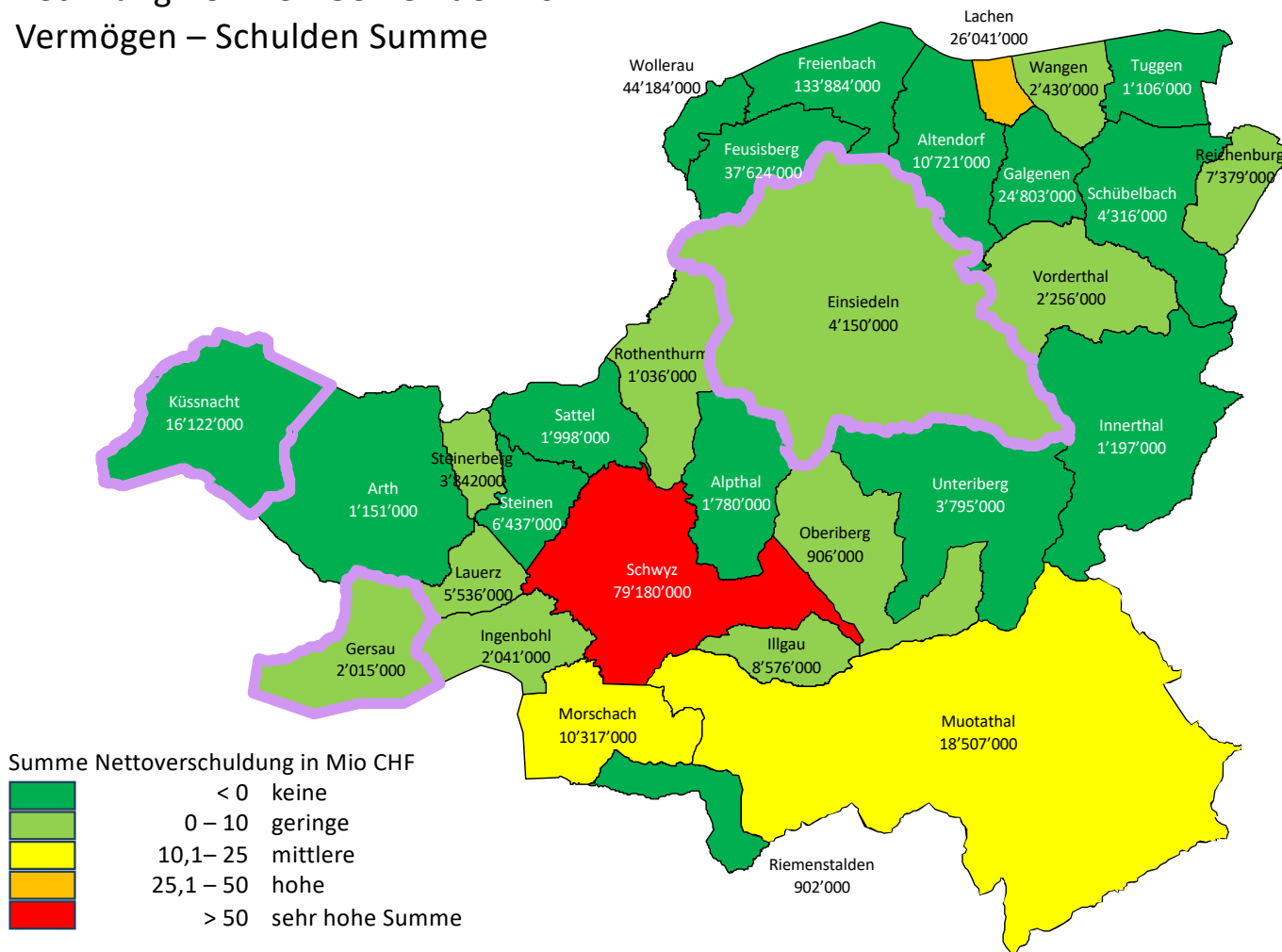


Gemeinde	Einwohner	Schuld / Vermögen
Illgau	806	10'640
Morschach	1'339	7'705
Muotathal	3'556	5'204
Lauerz	1'134	4'881
Schwyz	16'247	4'873
Steinerberg	954	4'027
Lachen	9'446	2'756
Vorderthal	1'011	2'232
Reichenburg	4'113	1'794
Oberiberg	893	1'014
Gersau	2'439	826
Wangen	5'506	441
Rothenthurm	2'541	407
Einsiedeln	16'356	253
Ingenbohl	9'236	23
Arth	12'379	92
Tuggen	3'410	324
Schübelbach	9'709	444
Sattel	2'029	984
Küssnacht	13'986	1'152
Altendorf	7'350	1'458
Unteriberg	2'439	1'556
Steinen	3'707	1'736
Alpthal	625	2'849
Galgenen	5'358	4'629
Wollerau	7'469	5'915
Innerthal	188	6'368
Feusisberg	5'531	6'802
Freienbach	16'972	7'888
Riemenstalden	85	10'622

Kanton Schwyz

Rechnung Bezirke - Gemeinden 2024

Vermögen – Schulden Summe

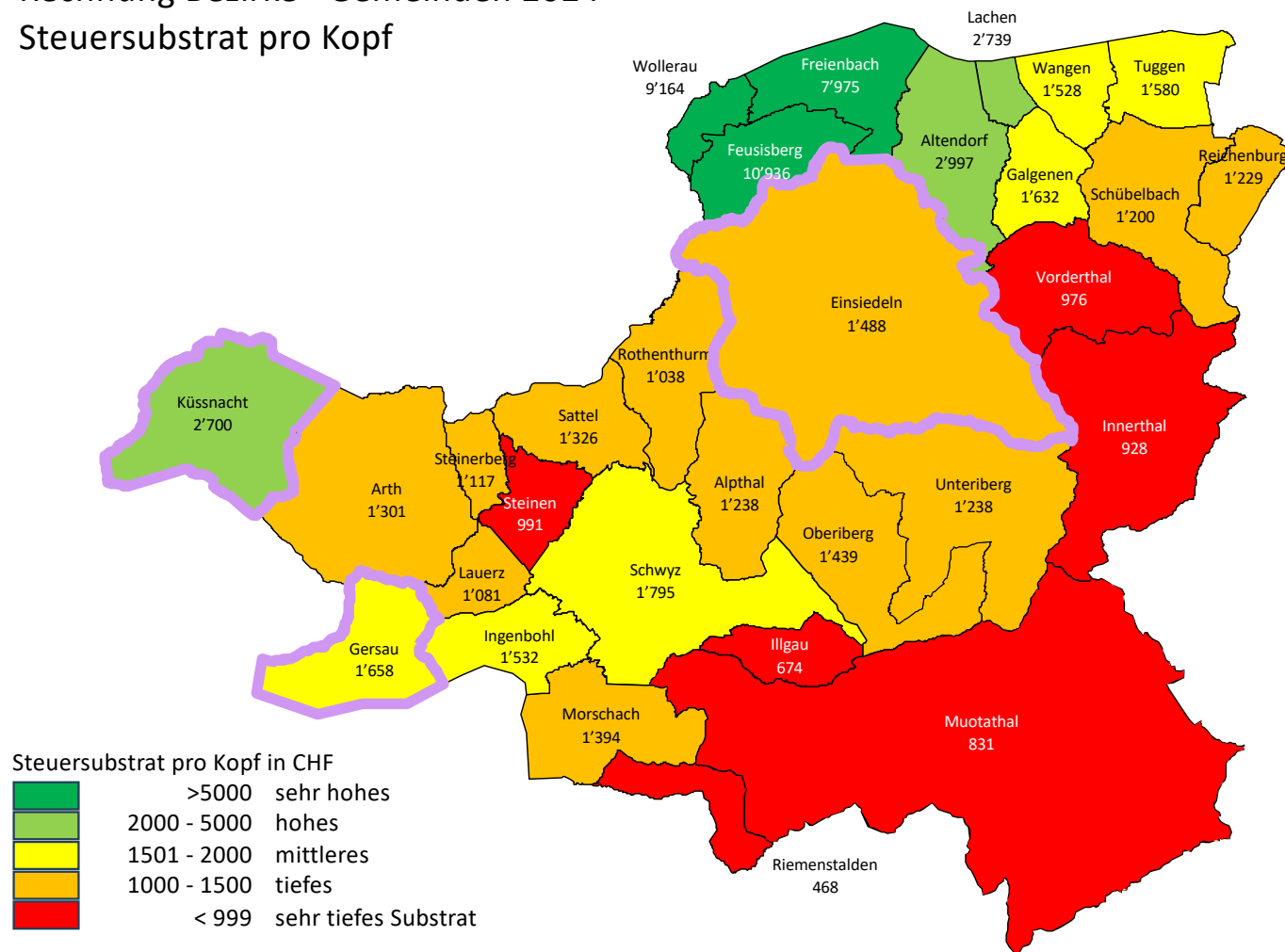


Gemeinde	Einwohner	Schuld / Vermögen
Schwyz	16'247	79'180'000
Lachen	9'446	26'041'000
Muotathal	3'556	18'507'000
Morschach	1'339	10'317'000
Illgau	806	8'576'000
Reichenburg	4'113	7'379'000
Lauerz	1'134	5'536'000
Einsiedeln	16'356	4'150'000
Wangen	5'506	2'430'000
Gersau	2'439	2'015'000
Vorderthal	1'011	2'256'000
Steinerberg	954	3'842'000
Ingenbohl	9'432	2'041'000
Rothenthurm	2'541	1'036'000
Oberiberg	893	906'000
Riemenstalden	85	902'000
Tuggen	3'410	1'106'000
Arth	12'379	1'151'000
Innerthal	188	1'197'000
Alpthal	625	1'780'000
Sattel	2'029	1'998'000
Unteriberg	2'439	3'795'000
Schübelbach	9'709	4'316'000
Steinen	3'707	6'437'000
Altendorf	7'350	10'721'000
Küssnacht	13'986	16'122'000
Galgenen	5'358	24'803'000
Feusisberg	5'531	37'624'000
Wollerau	7'469	44'184'000
Freienbach	16'972	133'884'000

Kanton Schwyz

Rechnung Bezirke - Gemeinden 2024

Steuersubstrat pro Kopf



Gemeinde Steuersubstrat

Feusisberg	10'936
Wollerau	9'164
Freienbach	7'975
Altendorf	2'997
Lachen	2'739
Küssnacht SZ	2'700
Schwyz	1'795
Gersau	1'658
Galgenen	1'632
Tuggen	1'580
Ingenbohl	1'532
Wangen SZ	1'528
Einsiedeln	1'488
Oberberg	1'439
Morschach	1'394
Sattel	1'326
Arth	1'301
Alpthal	1'238
Unterberg	1'238
Reichenburg	1'229
Schübelbach	1'200
Steinerberg	1'117
Lauerz	1'081
Rothenthurm	1'038
Steinen	991
Vorderthal	976
Innerthal	928
Muotathal	831
Illgau	674
Riemenstalden	468