

Steuerfuss, Schulden / Vermögen, Steuersubstrat
der 30 Gemeinden im Kanton Schwyz
Entwicklung seit 2023

Quelle Finanzdepartement des Kanton Schwyz

Ausgabe 18. Mai 2026

Kantonsrat Fredy PRACHOINIG, Schwyz

Prolog / Motivation

Am 25. Oktober 2023 wurde im Kantonsrat Schwyz das „Gesetz über den Finanzausgleich“ (Innerkantonaler Finanzausgleich IFA 154.100) revidiert. Am 11. Juni 2024 hat der Regierungsrat die nachfolgende „Verordnung zum Gesetz über den Finanzausgleich (Finanzausgleichsverordnung FAV 154.111) zugestimmt.

Das betrifft alle 30 Gemeinden im Kanton. Der Kanton und einige Gebergemeinden und Bezirke unterstützen damit die Mehrheit der Nehmergemeinden mit dem Ziel, den Steuerfuss für den Bürger in allen Gemeinden auszugleichen.

Die Umsetzung ist sehr interessant. Schnell erkannte ich, dass bestimmte Gemeinden die Zielsetzung des Gesetzes nicht anerkannten und stattdessen mit den Ausgleichsgeldern kommunale Ziele ins Auge fassten.

Darum verfolge ich die Konsequenzen des IFA sehr genau.

Kantonsratssitzung vom 25. Oktober 2023, Wortprotokoll, Seite 1671
RR Herbert HUWYLER, Zitat:

„Mit diesen zusätzlichen Geldern des Kantons an die Gemeinden und Bezirke ist natürlich der Wunsch der Regierung – ich meine sagen zu dürfen auch des Parlamentes – verbunden, dass diese Gelder in den entsprechenden Gemeinwesen auch verwendet werden, **um die Steuerlast der Bürger zu senken.**

Wenn diese Gelder für **zusätzliche Investitionen** verwendet würden, die man sich bis anhin nicht geleistet hat, **wäre dies völlig verfehlt.** Diesen Wunsch will ich hier klar deponieren.“



„Die Gemeindeautonomie bleibt ein hohes Gut. Was aber auch gesagt werden darf, ist, dass es **Aufgabe der einzelnen Bürger vor Ort** ist, an den **Gemeindeversammlungen** das auch **einzufordern**, die entsprechenden **Anträge zu stellen** und diesem **zum Durchbruch zu verhelfen.**“

Systematik, Farbcode

- Steuerfuss inkl Vergleich
- Schulden - Vermögen pro Kopf inkl Vergleich
- Schulden – Vermögen Summe inkl Vergleich
- Steuersubstrat im Titel

BLAUE FARBE

ROTE FARBE

ROSA FARBE

GELBE FARBE

Analyse vom 18. Mai 2026

- Das Finanzjahr 2025 war das erste, wo die Ausgleichssummen des Kantons und der Gebergemeinden, resp. Bezirk flossen. Insgesamt wurden 127 Mio CHF an die Nehmergemeinden ausgeschüttet
- Die meisten Gemeinden haben die neuen, erhöhten IFA-Ausgleichssummen in ihren Jahresrechnungen nicht erwähnt
- Komischerweise wurden in sehr vielen Gemeinden Nachzahlungen von Steuern aus den Vorjahren als Grund für die grossen Jahresgewinne ins Feld geführt. Hier muss die Ursache noch eruiert werden
- Allgemein hat der IFA eine erste Wirkung erzielt
- Weitere Steuerfussenkungen sind unausweichlich

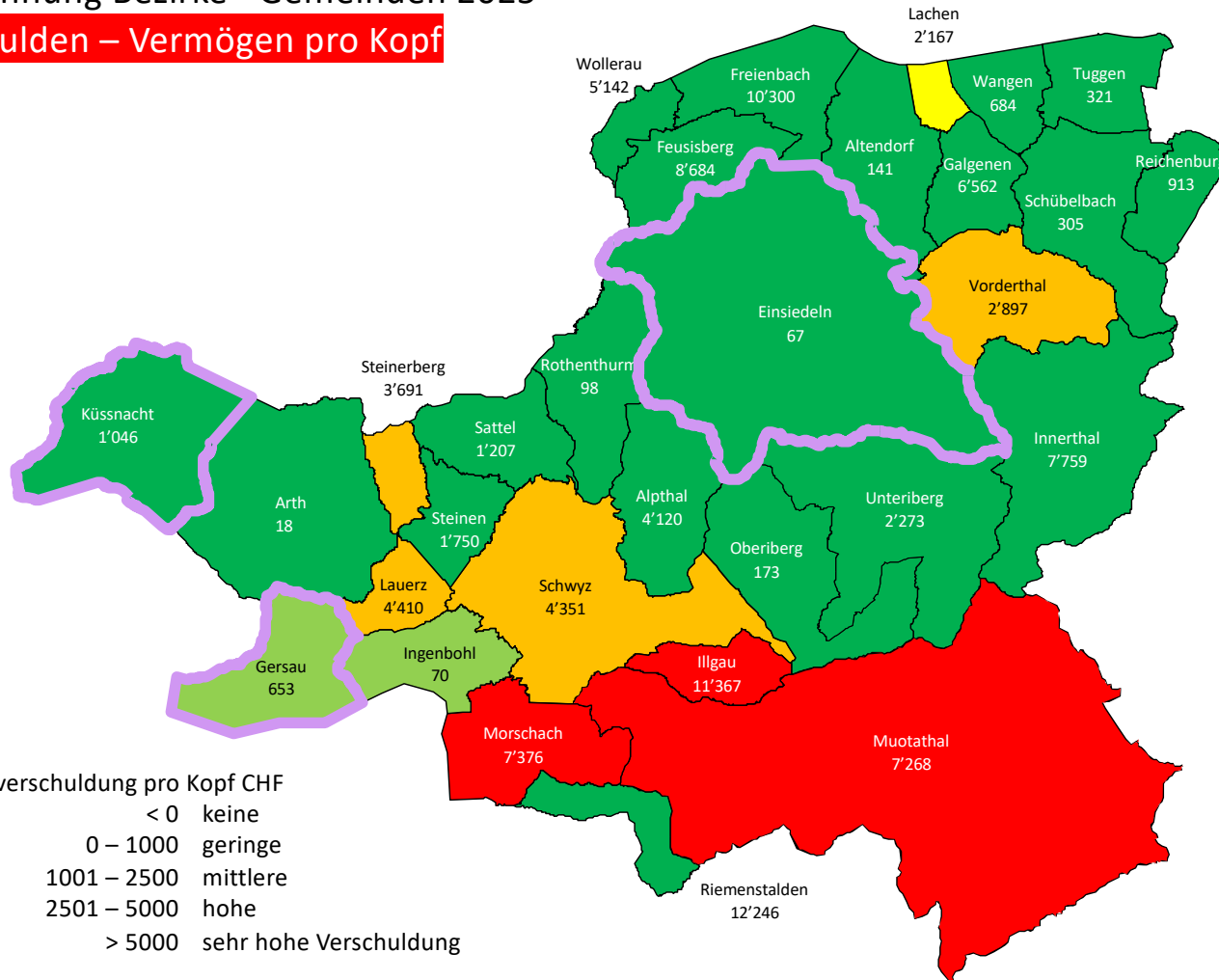
Kanton Schwyz

Rechnung Bezirke - Gemeinden 2025

Schulden – Vermögen pro Kopf

Gemeinde Einwohner Schuld / Vermögen

Gemeinde	Einwohner	Schuld / Vermögen
Illgau	803	11'367
Morschach	1'368	7'376
Muotathal	3'574	7'268
Lauerz	1'137	4'410
Schwyz	16'488	4'351
Steinerberg	941	3'691
Vorderthal	1'007	2'897
Lachen	9'380	2'167
Gersau	2'467	653
Ingenbohl	9'466	70
Arth	12'469	18
Einsiedeln	16'473	67
Rothenthurm	2'540	98
Altendorf	7'467	141
Oberiberg	918	173
Schübelbach	9'863	305
Tuggen	3'432	321
Wangen	5'490	684
Reichenburg	4'112	913
Küssnacht	14'001	1'046
Sattel	2'055	1'207
Steinen	3'700	1'750
Unteriberg	2'484	2'273
Alpthal	630	4'120
Wollerau	7'505	5'142
Galgenen	5'436	6'562
Innerthal	191	7'759
Feusisberg	5'525	8'684
Freienbach	17'039	10'300
Riemenstalden	85	12'246



Nettoverschuldung pro Kopf CHF

■	< 0	keine
■	0 – 1000	geringe
■	1001 – 2500	mittlere
■	2501 – 5000	hohe
■	> 5000	sehr hohe Verschuldung

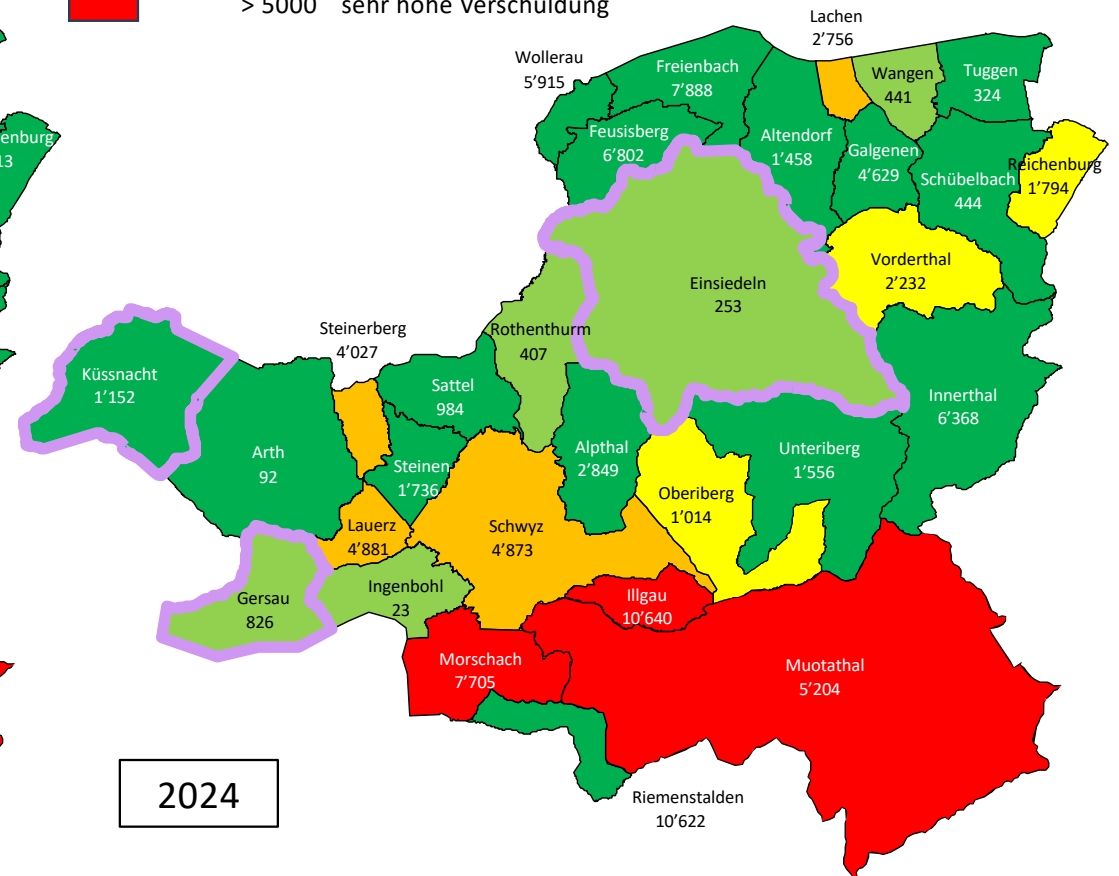
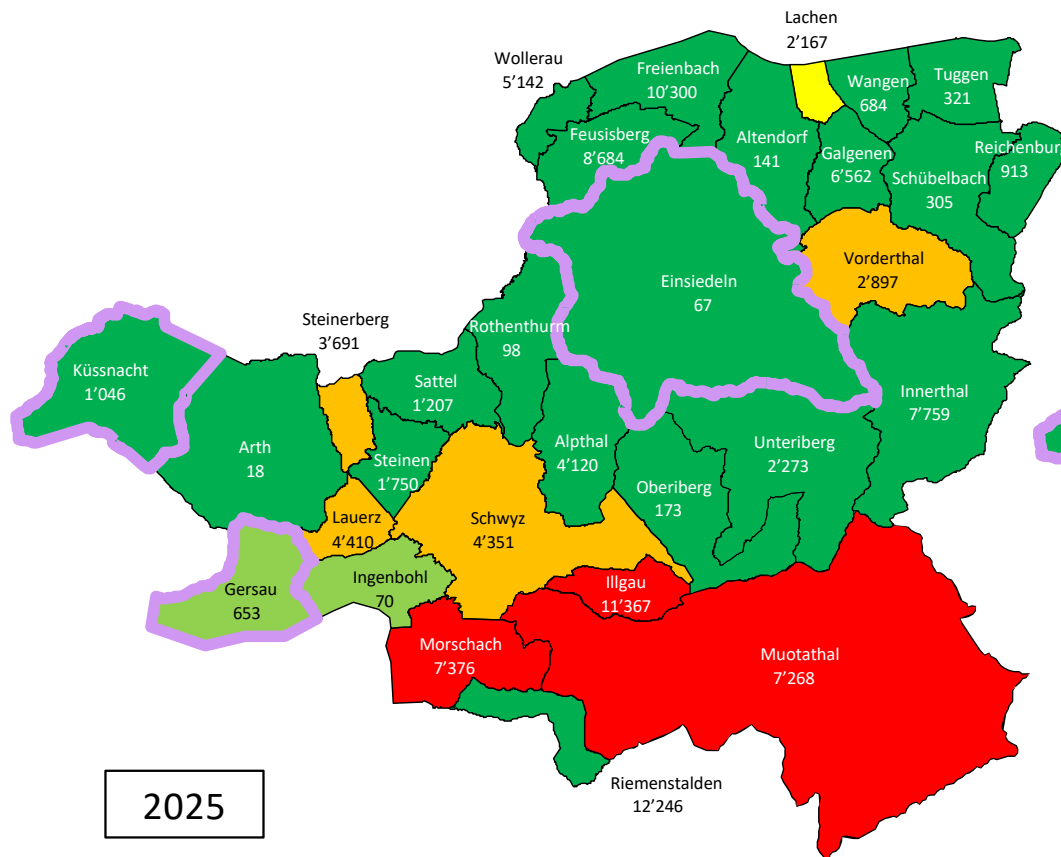
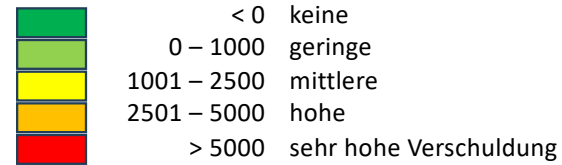
Kanton Schwyz

Rechnung Bezirke – Gemeinden

Schulden – Vermögen pro Kopf

Vergleich 2025 zu 2024

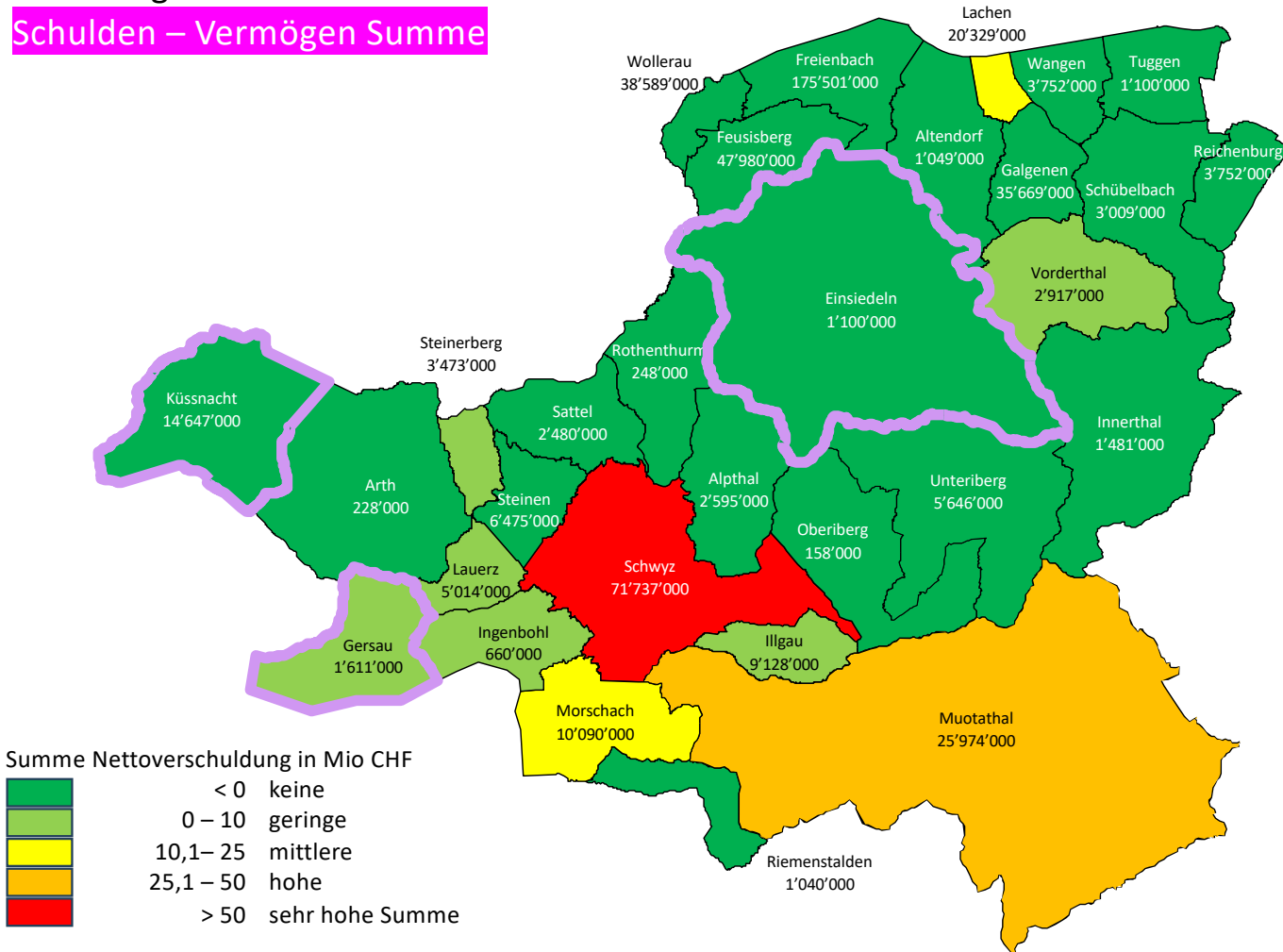
Nettoverschuldung pro Kopf CHF



Kanton Schwyz

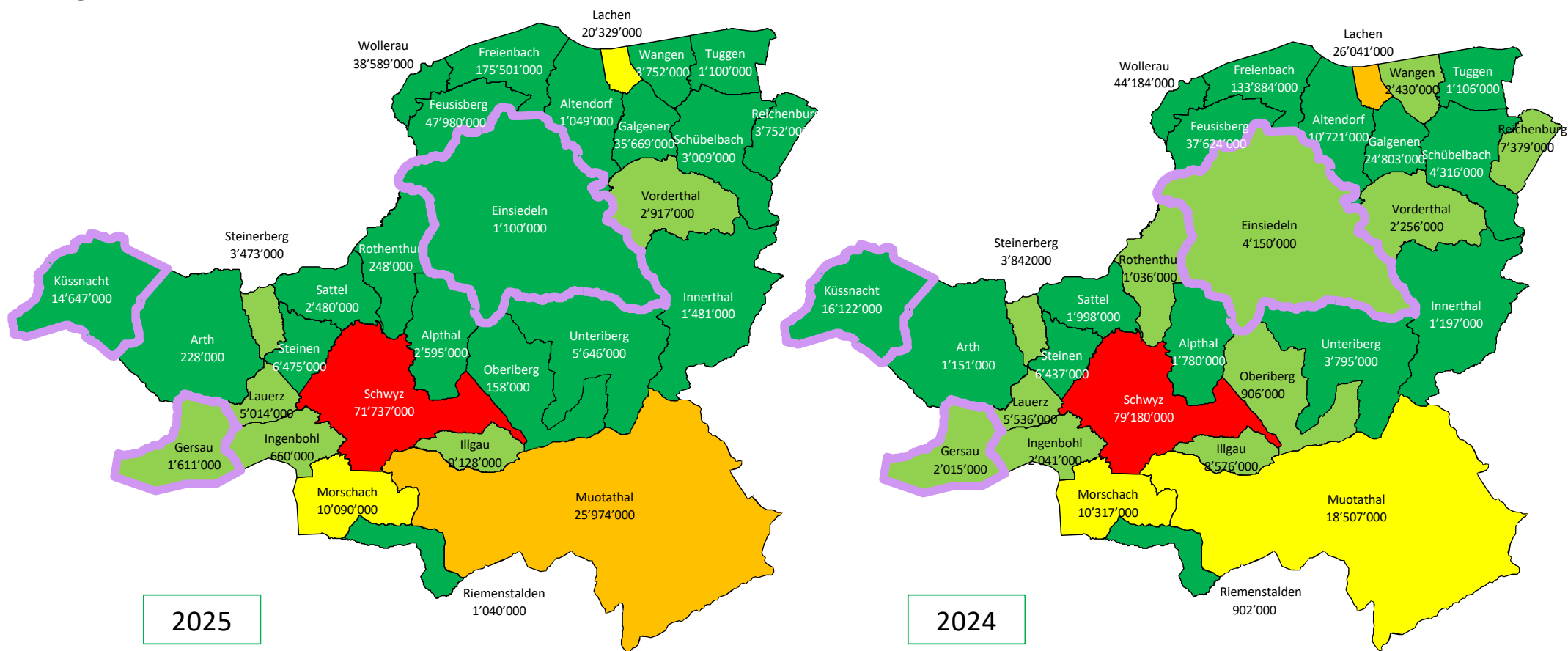
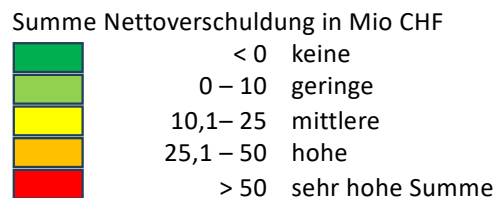
Rechnung Bezirke - Gemeinden 2025

Schulden – Vermögen Summe



Gemeinde	Einwohner	Schuld / Vermögen
Schwyz	16'488	71'737'000
Muotathal	3'574	25'974'000
Lachen	9'380	20'329'000
Morschach	1'368	10'090'000
Illgau	803	9'128'000
Lauerz	1'137	5'014'000
Steinerberg	941	3'473'000
Vorderthal	1'007	2'917'000
Gersau	2'467	1'611'000
Ingenbohl	9'466	660'000
Oberiberg	918	158'000
Arth	12'469	228'000
Rothenthurm	2'540	248'000
Riemenstalden	85	1'040'000
Altendorf	7'467	1'049'000
Tuggen	3'432	1'100'000
Einsiedeln	16'473	1'100'000
Innerthal	191	1'481'000
Sattel	2'055	2'480'000
Alpthal	630	2'595'000
Schübelbach	9'863	3'009'000
Wangen	5'490	3'752'000
Reichenburg	4'112	3'752'000
Unteriberg	2'484	5'646'000
Steinen	3'700	6'475'000
Küssnacht	14'001	14'647'000
Galgenen	5'436	35'669'000
Feusisberg	5'525	47'980'000
Wollerau	7'505	38'589'000
Freienbach	17'039	175'501'000

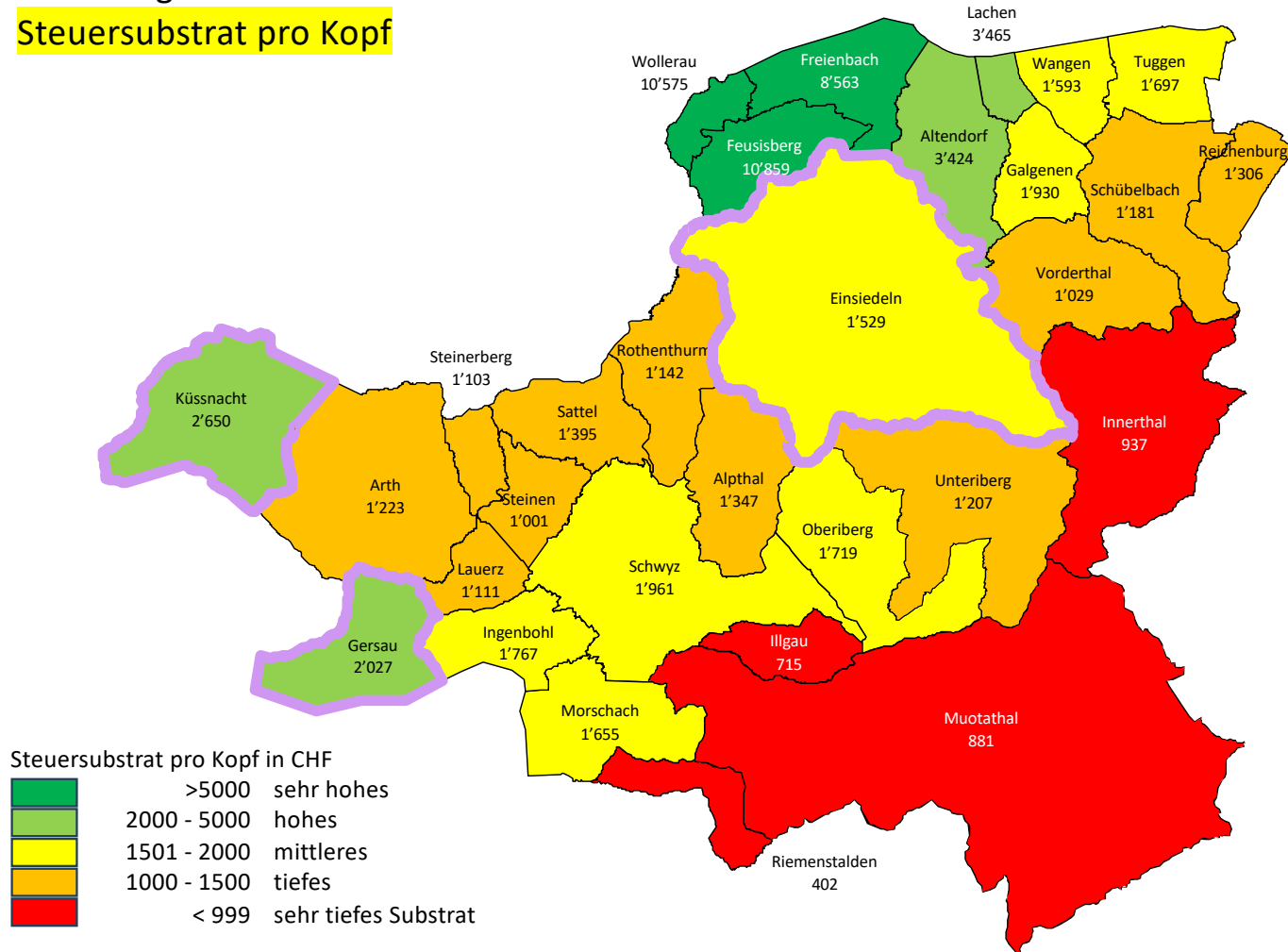
Kanton Schwyz
 Rechnung Bezirke – Gemeinden
Schulden – Vermögen Summe
 Vergleich 2025 zu 2024



Kanton Schwyz

Rechnung Bezirke - Gemeinden 2025

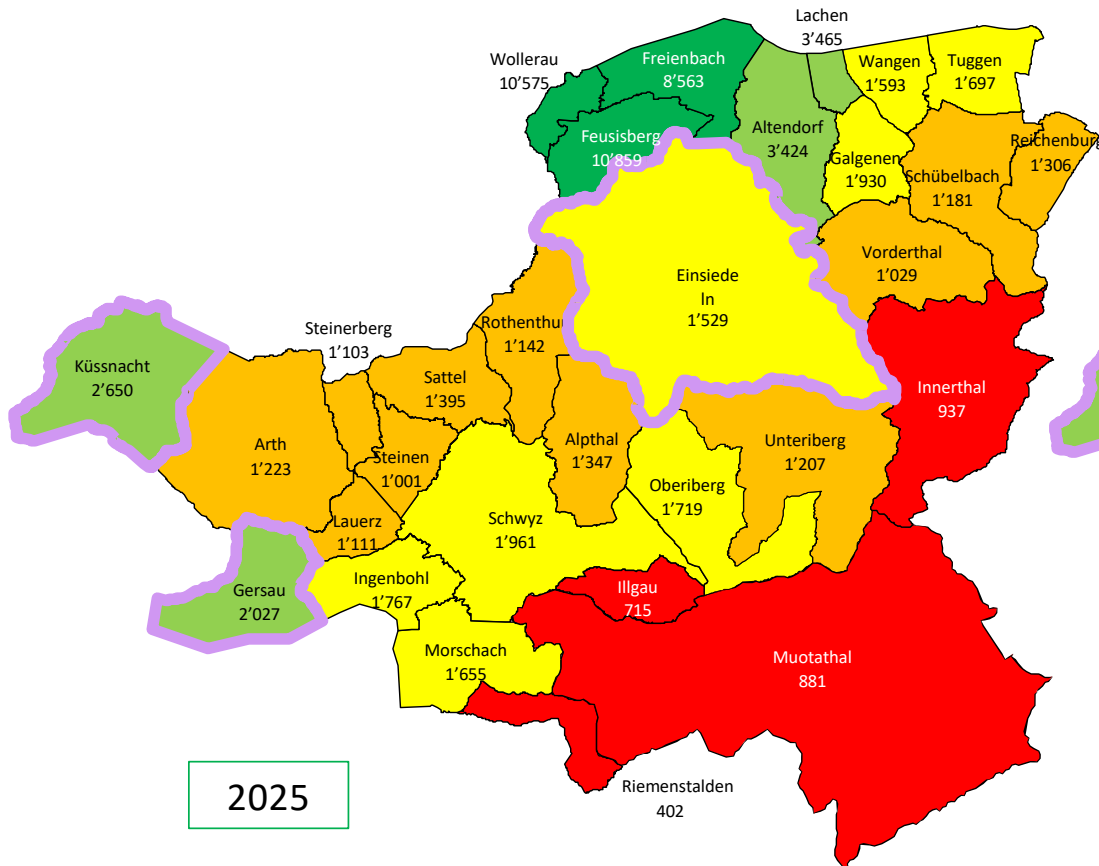
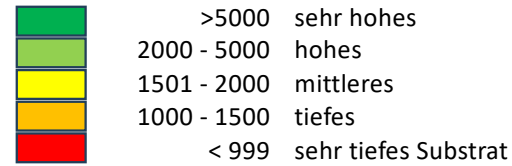
Steuersubstrat pro Kopf



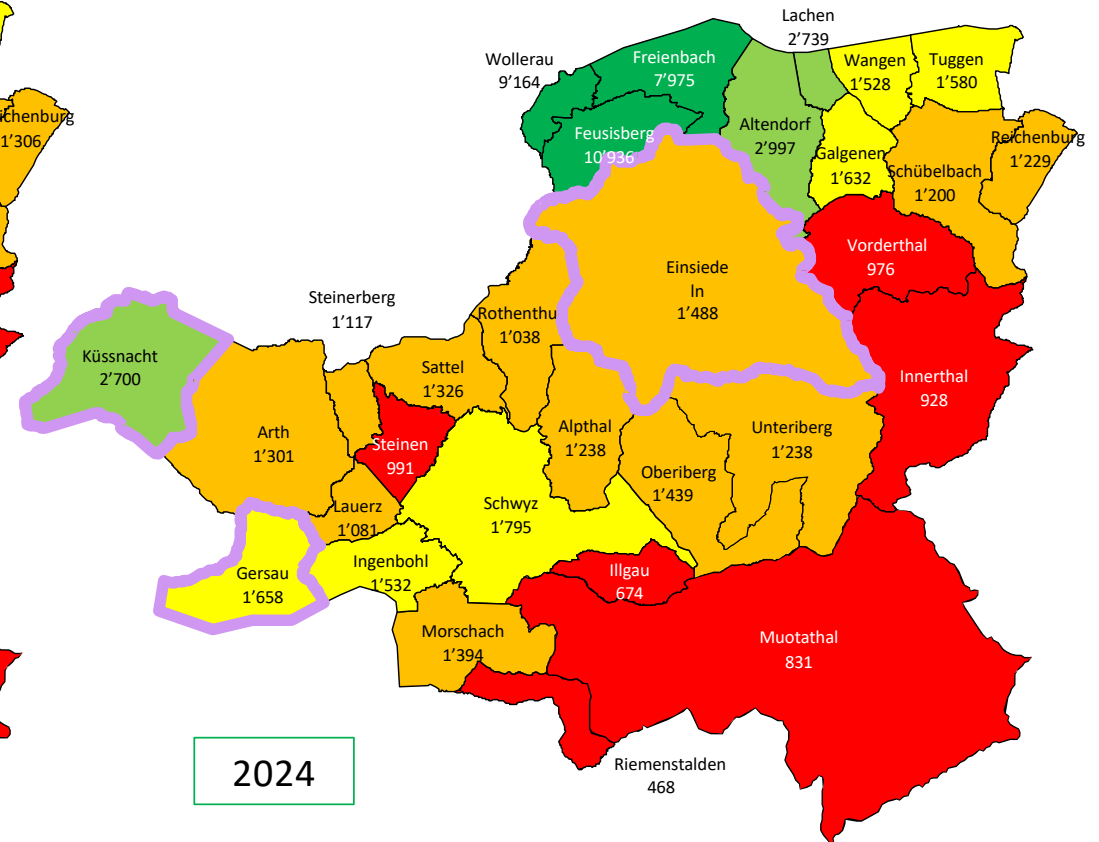
Gemeinde	Steuersubstrat
Feusisberg	10'859
Wollerau	10'575
Freienbach	8'563
Lachen	3'465
Altendorf	3'424
Küssnacht SZ	2'650
Gersau	2'027
Schwyz	1'961
Galgenen	1'930
Ingenbohl	1'767
Oberiberg	1'719
Tuggen	1'697
Morschach	1'655
Wangen SZ	1'593
Einsiedeln	1'529
Sattel	1'395
Arth	1'223
Alpthal	1'347
Unteriberg	1'207
Reichenburg	1'306
Schübelbach	1'181
Steinerberg	1'103
Lauerz	1'111
Rothenthurm	1'142
Vorderthal	1'029
Steinen	1'001
Innerthal	937
Muotathal	881
Illgau	715
Riemenstalden	402

Kanton Schwyz
 Rechnung Bezirke – Gemeinden
Steuersubstrat pro Kopf
 Vergleich 2025 zu 2024

Steuersubstrat pro Kopf in CHF



2025



2024

Analyse vom 24. Dezember 2025

- Weitere Reduktionen von Steuerfüßen haben stattgefunden
- Der IFA wirkt immer mehr

Kanton Schwyz

Steuerfuss Bezirke - Gemeinden 2026

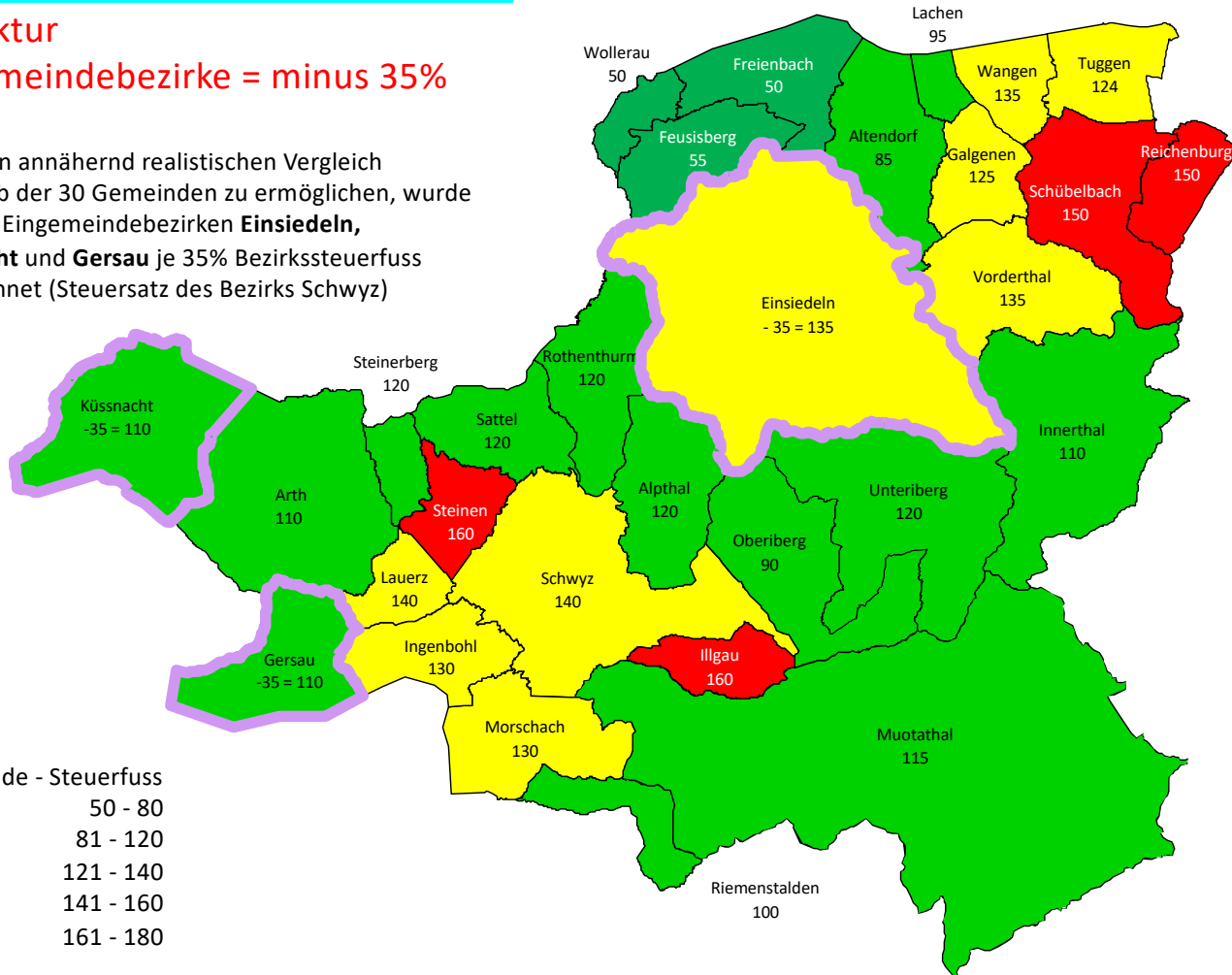
Korrektur

Eingemeindebezirke = minus 35%

Um einen annähernd realistischen Vergleich innerhalb der 30 Gemeinden zu ermöglichen, wurde den drei Eingemeindebezirken **Einsiedeln**, **Küssnacht** und **Gersau** je 35% Bezirkssteuerfuss abgerechnet (Steuersatz des Bezirks Schwyz)

Annähernd realistischer Vergleich

Gemeinde - Steuerfuss	Steuerfuss
 50 - 80	50 - 80
 81 - 120	81 - 120
 121 - 140	121 - 140
 141 - 160	141 - 160
 161 - 180	161 - 180



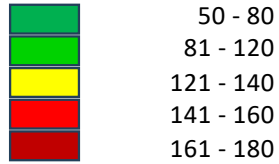
Gemeinde	Steuerfuss
Illgau	160
Steinen	160
Reichenburg	150
Schübelbach	150
Lauerz	140
Schwyz	140
Einsiedeln -35%	135
Vorderthal	135
Wangen	135
Ingenbohl	130
Morschach	130
Galgenen	125
Tuggen	124
Alpthal	120
Rothenthurm	120
Sattel	120
Steinerberg	120
Unterberg	120
Muotathal	115
Arth	110
Gersau -35%	110
Innerthal	110
Küssnacht -35%	110
Riemenstalden	100
Lachen	95
Oberberg	90
Altendorf	85
Feusisberg	55
Wollerau	50
Freienbach	50

Kanton Schwyz

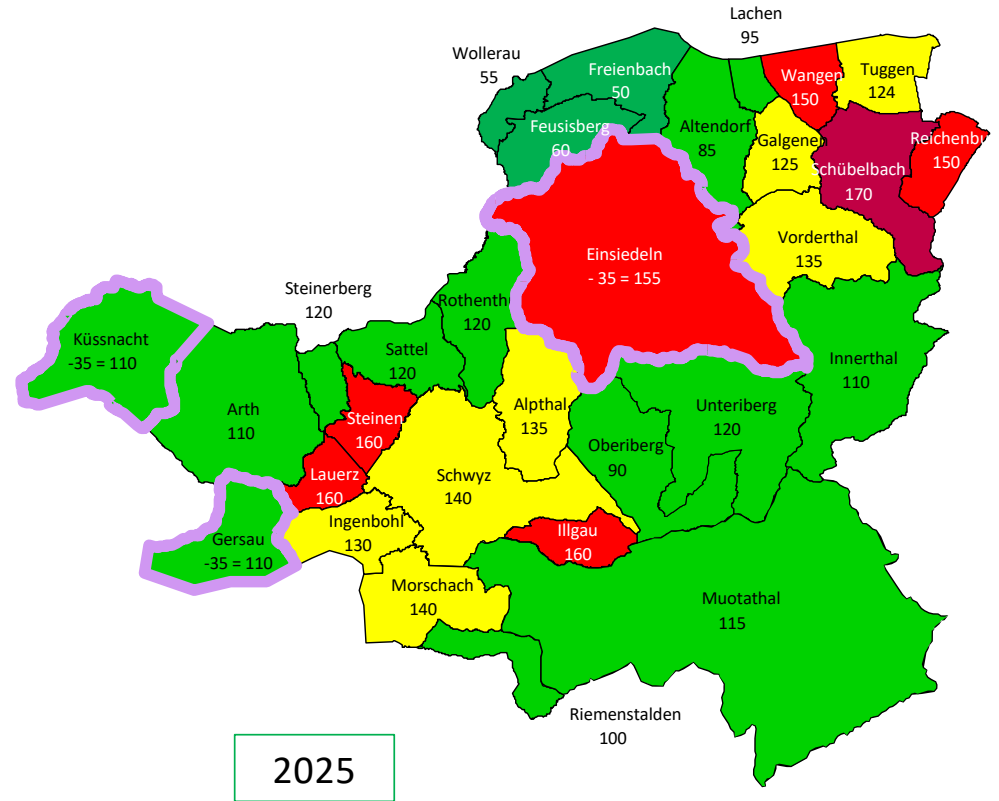
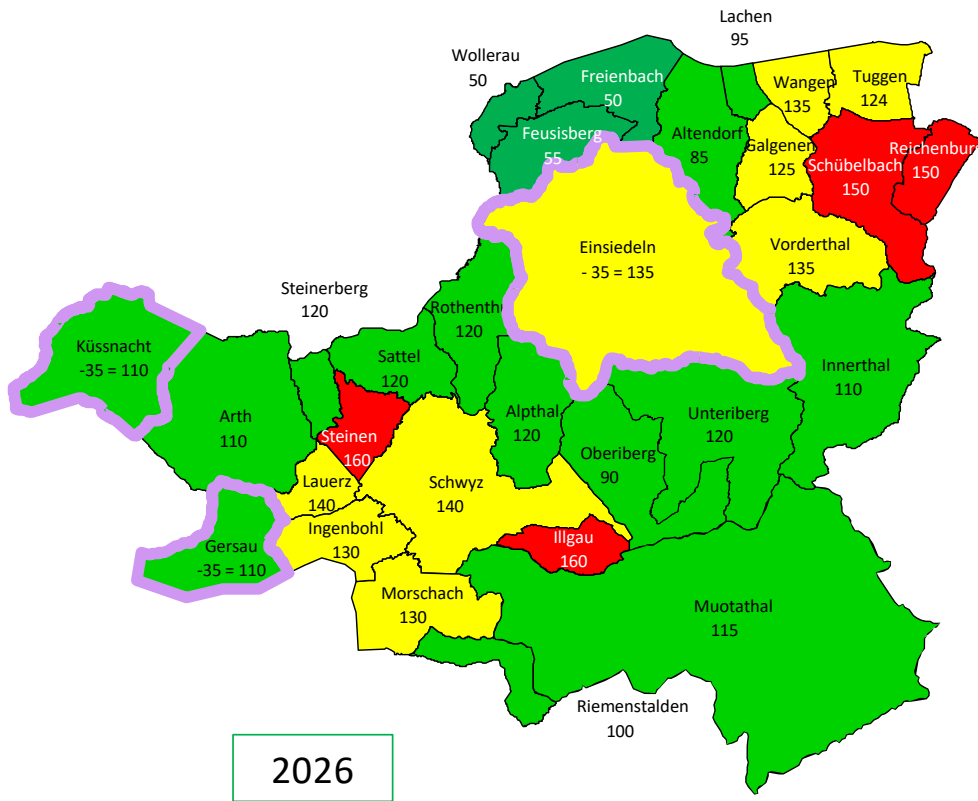
Steuerfuss Bezirke – Gemeinden

Vergleich 2026 - 2025

Gemeinde - Steuerfuss



Annähernd realistischer Vergleich



Analyse vom 23. September 2025

- Schulden und Vermögen anhand der Jahresrechnung 2024 wurden zusammengestellt
- Die Jahre 2024 und 2023 werden gegenübergestellt
- Neu wurde das Steuersubstrat als Faktor für die Beurteilung der Gemeindefinanzen zusammengestellt

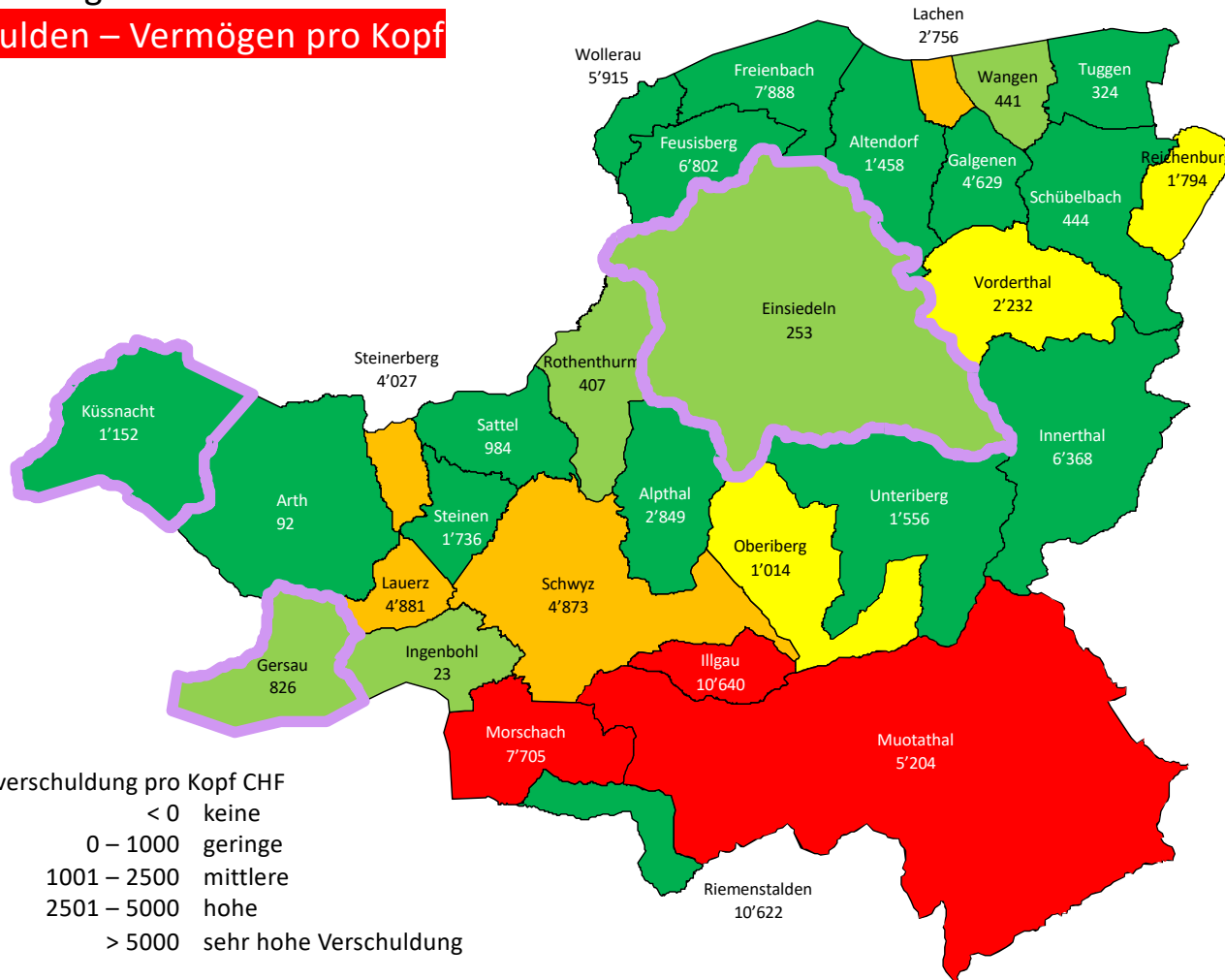
Kanton Schwyz

Rechnung Bezirke - Gemeinden 2024

Schulden – Vermögen pro Kopf

Gemeinde Einwohner Schuld / Vermögen

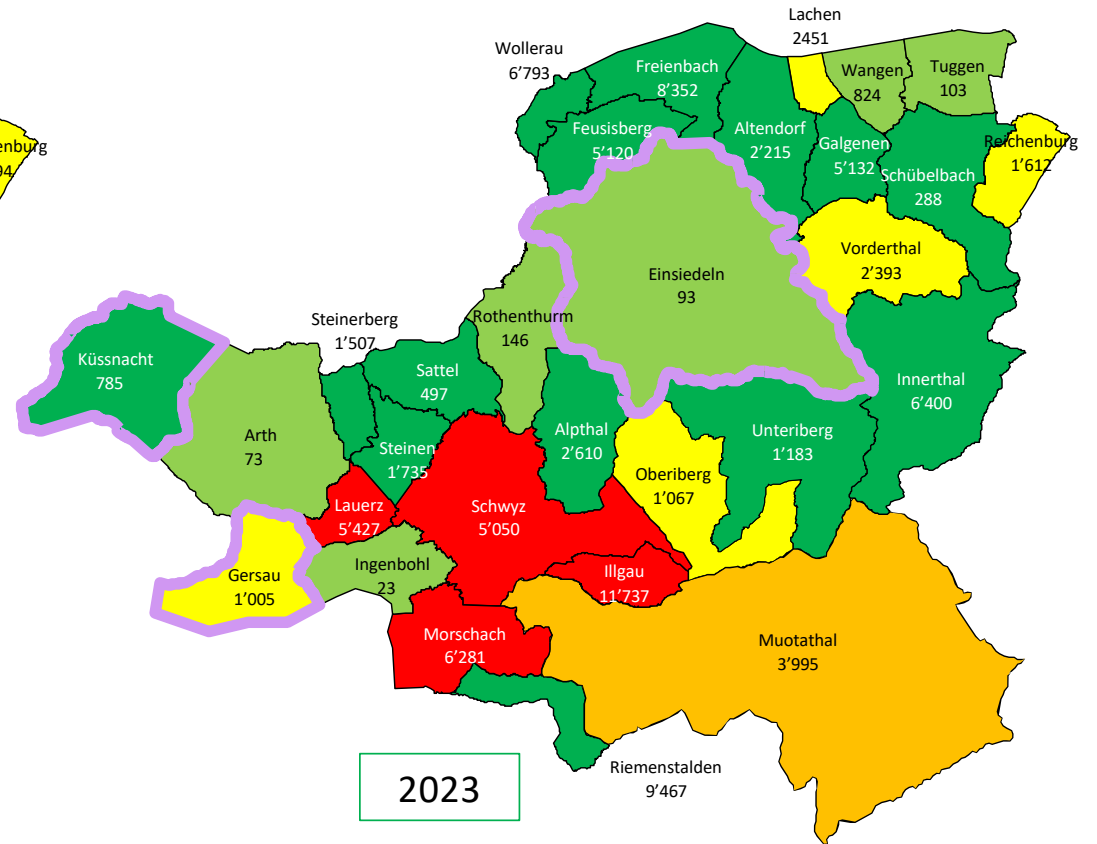
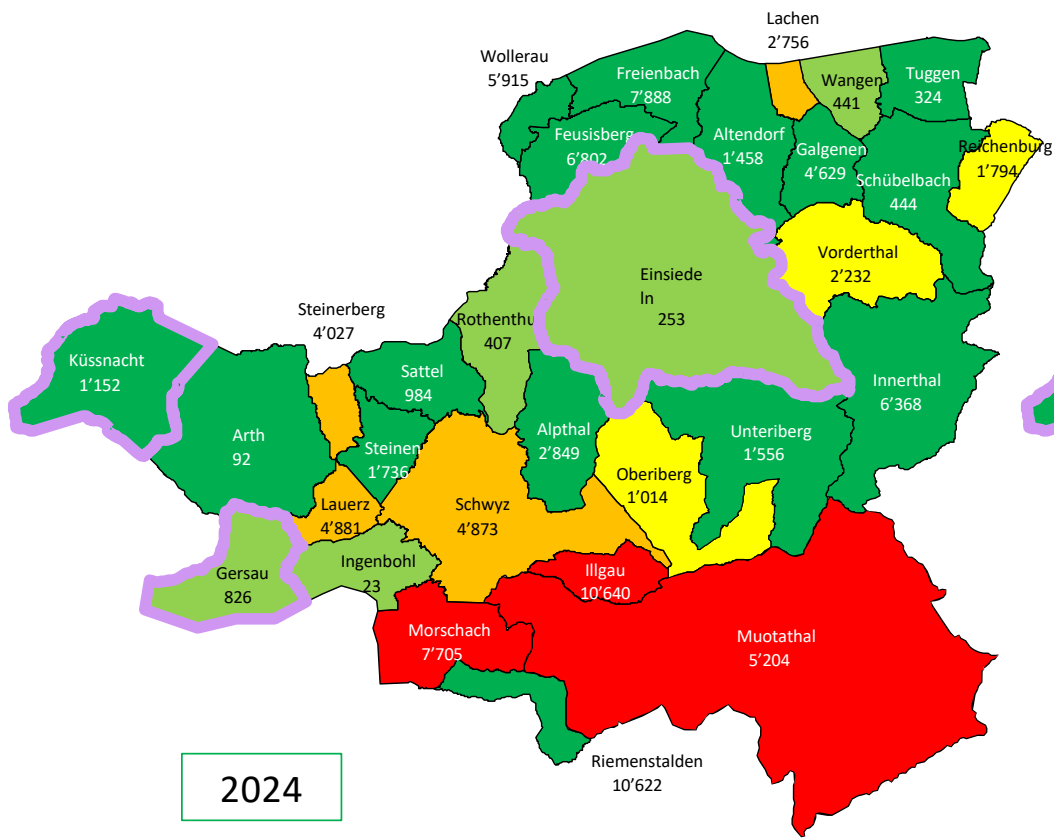
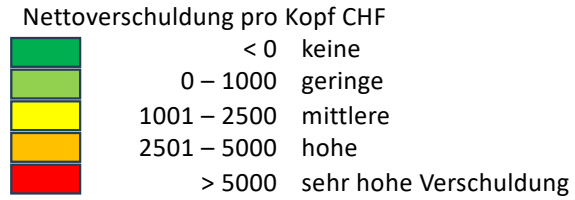
Gemeinde	Einwohner	Schuld / Vermögen
Illgau	806	10'640
Morschach	1'339	7'705
Muotathal	3'556	5'204
Lauerz	1'134	4'881
Schwyz	16'247	4'873
Steinerberg	954	4'027
Lachen	9'446	2'756
Vorderthal	1'011	2'232
Reichenburg	4'113	1'794
Oberiberg	893	1'014
Gersau	2'439	826
Wangen	5'506	441
Rothenthurm	2'541	407
Einsiedeln	16'356	253
Ingenbohl	9'236	23
Arth	12'379	92
Tuggen	3'410	324
Schübelbach	9'709	444
Sattel	2'029	984
Küssnacht	13'986	1'152
Altendorf	7'350	1'458
Unteriberg	2'439	1'556
Steinen	3'707	1'736
Alpthal	625	2'849
Galgenen	5'358	4'629
Wollerau	7'469	5'915
Innerthal	188	6'368
Feusisberg	5'531	6'802
Freienbach	16'972	7'888
Riemenstalden	85	10'622



Nettoverschuldung pro Kopf CHF

Green	< 0	keine
Light Green	0 – 1000	geringe
Yellow	1001 – 2500	mittlere
Orange	2501 – 5000	hohe
Red	> 5000	sehr hohe Verschuldung

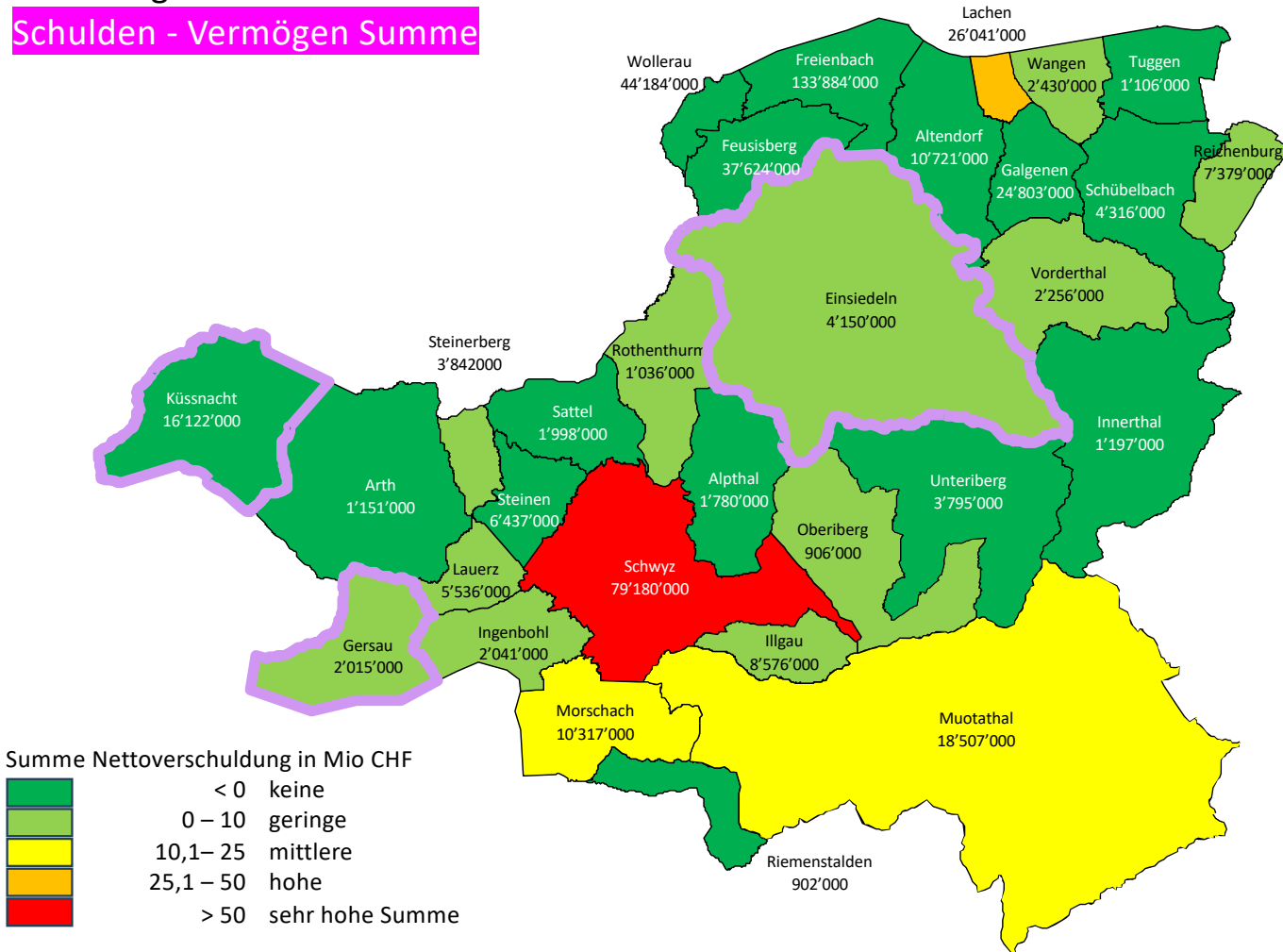
Kanton Schwyz
 Rechnung Bezirke - Gemeinden
Schulden – Vermögen pro Kopf
 Vergleich 2024 zu 2023



Kanton Schwyz

Rechnung Bezirke - Gemeinden 2024

Schulden - Vermögen Summe



Gemeinde	Einwohner	Schuld / Vermögen
Schwyz	16'247	79'180'000
Lachen	9'446	26'041'000
Muotathal	3'556	18'507'000
Morschach	1'339	10'317'000
Illgau	806	8'576'000
Reichenburg	4'113	7'379'000
Lauerz	1'134	5'536'000
Einsiedeln	16'356	4'150'000
Wangen	5'506	2'430'000
Gersau	2'439	2'015'000
Vorderthal	1'011	2'256'000
Steinerberg	954	3'842'000
Ingenbohl	9'432	2'041'000
Rothenthurm	2'541	1'036'000
Oberberg	893	906'000
Riemenstalden	85	902'000
Tuggen	3'410	1'106'000
Arth	12'379	1'151'000
Innerthal	188	1'197'000
Alpthal	625	1'780'000
Sattel	2'029	1'998'000
Unterberg	2'439	3'795'000
Schübelbach	9'709	4'316'000
Steinen	3'707	6'437'000
Altendorf	7'350	10'721'000
Küssnacht	13'986	16'122'000
Galgenen	5'358	24'803'000
Feusisberg	5'531	37'624'000
Wollerau	7'469	44'184'000
Freienbach	16'972	133'884'000

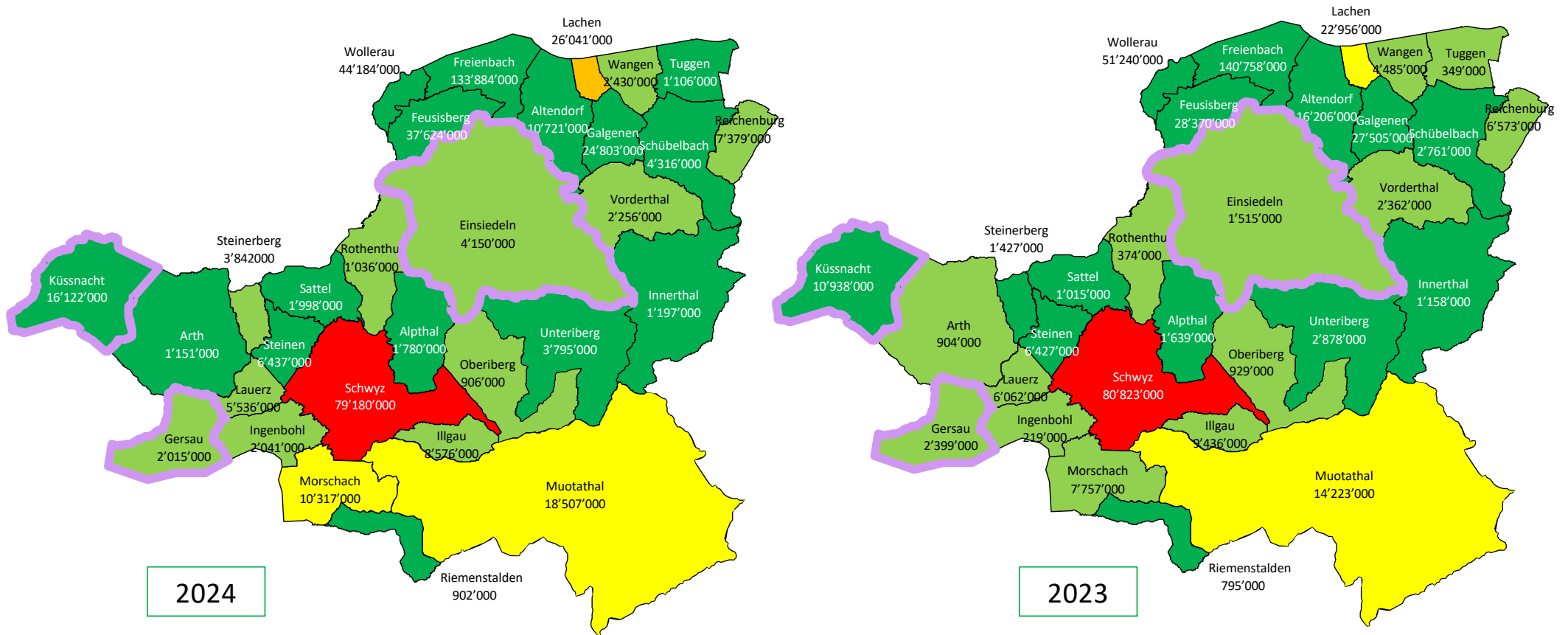
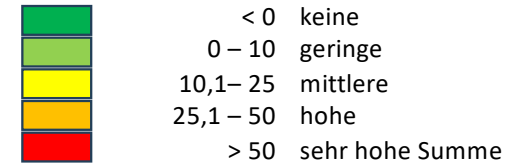
Kanton Schwyz

Rechnung Bezirke - Gemeinden 2024

Schulden – Vermögen Summe

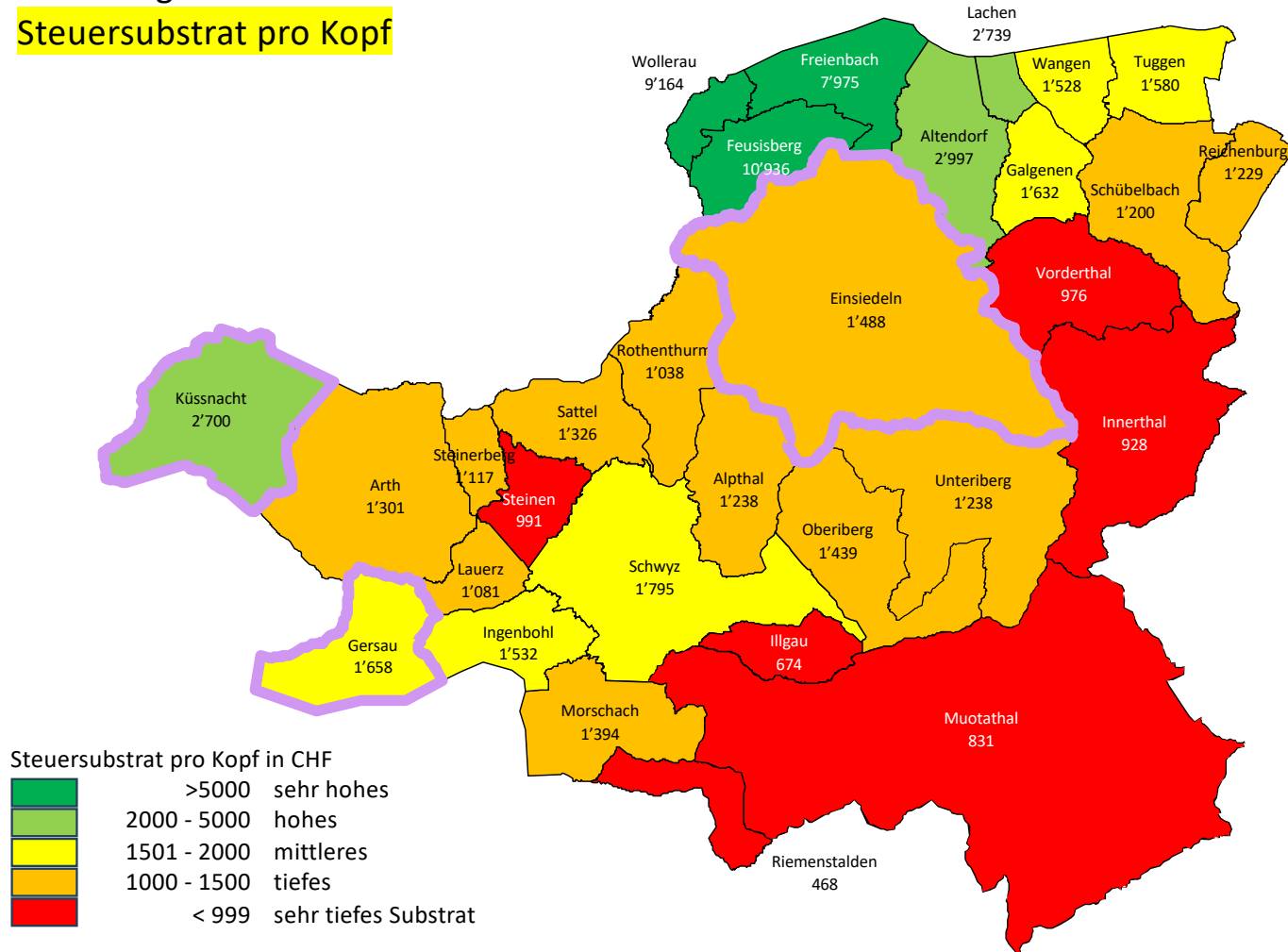
Vergleich 2024 - 2023

Summe Nettoverschuldung in Mio CHF



Kanton Schwyz Rechnung Bezirke - Gemeinden 2024

Steuersubstrat pro Kopf



Gemeinde	Steuersubstrat
Feusisberg	10'936
Wollerau	9'164
Freienbach	7'975
Altendorf	2'997
Lachen	2'739
Küssnacht SZ	2'700
Schwyz	1'795
Gersau	1'658
Galgenen	1'632
Tuggen	1'580
Ingenbohl	1'532
Wangen SZ	1'528
Einsiedeln	1'488
Oberiberg	1'439
Morschach	1'394
Sattel	1'326
Arth	1'301
Alpthal	1'238
Unteriberg	1'238
Reichenburg	1'229
Schübelbach	1'200
Steinerberg	1'117
Lauerz	1'081
Rothenthurm	1'038
Steinen	991
Vorderthal	976
Innerthal	928
Muotathal	831
Illgau	674
Riemenstalden	468

Analyse 31. Dezember 2024

- Durch den IFA wurden in einigen Gemeinden der Steuerfuss angepasst.
- Das kantonale Finanzdepartement hat dazu die Ausgleichssummen samt einer äquivalenten, möglichen Reduktion des Steuerfuss für jede Gemeinde veröffentlicht
- Die Gemeinden haben sehr unterschiedlich reagiert. Wenig geholfen hat ein „Gschtürm“ bezüglich der Teilrevision des Steuergesetzes. Dort wurden Steuerausfälle aufgrund von erhöhten Steuerabzügen ins Feld geführt. Dieses Gschtürm war unnötig und schädlich.
- Der Bezirk Schwyz hat seinen Steuerfuss auf 35% gesenkt
- Die Gemeinde Schwyz hat von 165 auf 140% reduziert

Kanton Schwyz

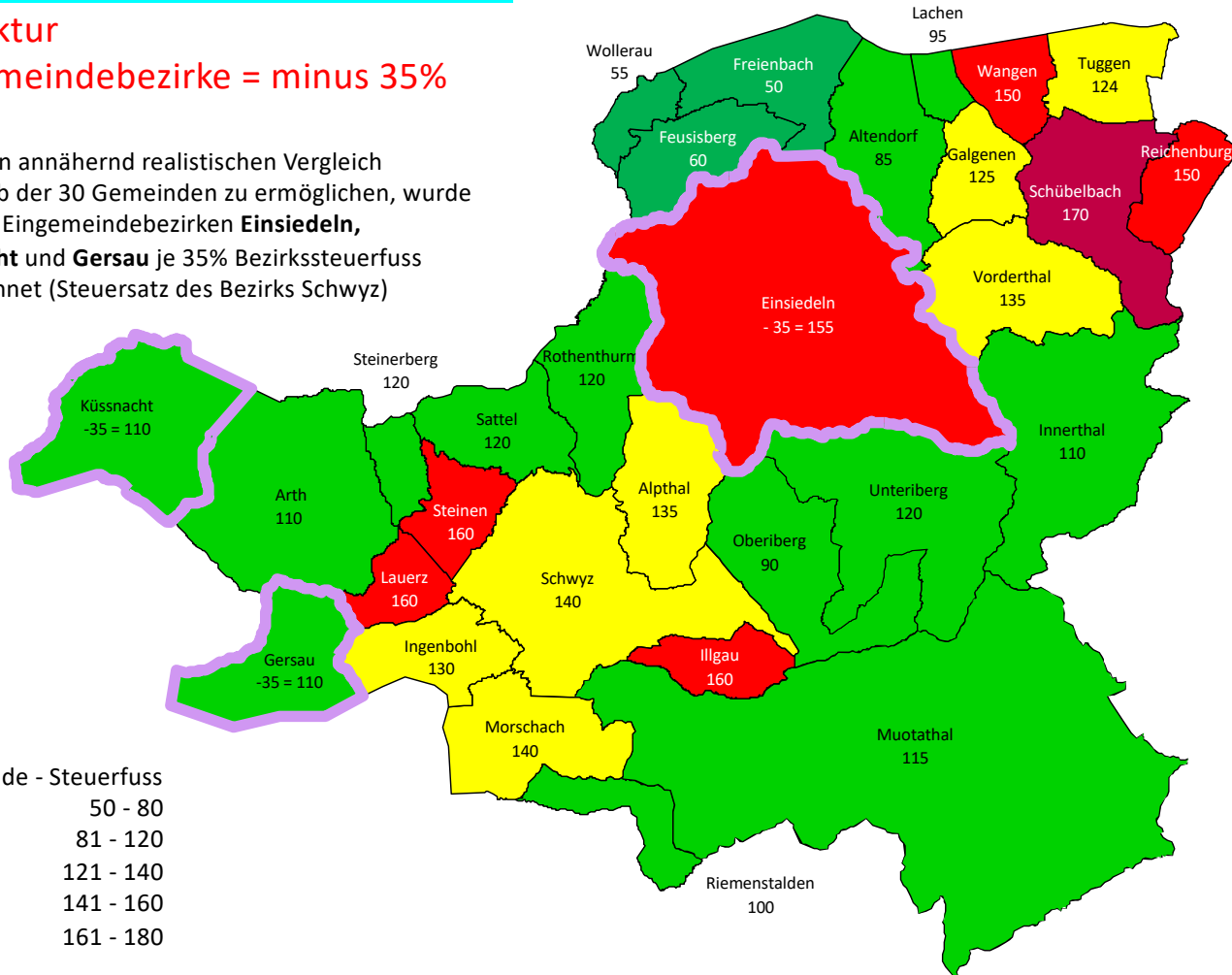
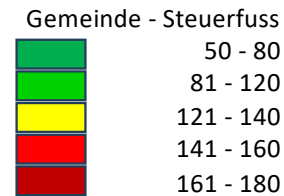
Steuerfuss Bezirke - Gemeinden 2025

Korrektur

Eingemeindebezirke = minus 35%

Um einen annähernd realistischen Vergleich innerhalb der 30 Gemeinden zu ermöglichen, wurde den drei Eingemeindebezirken **Einsiedeln**, **Küssnacht** und **Gersau** je 35% Bezirkssteuerfuss abgerechnet (Steuersatz des Bezirks Schwyz)

Annähernd realistischer Vergleich




Gemeinde	Steuerfuss
Schübelbach	170
Illgau	160
Lauerz	160
Steinen	160
Einsiedeln -35%	155
Reichenburg	150
Wangen	150
Morschach	140
Schwyz	140
Alpthal	135
Vorderthal	135
Ingenbohl	130
Galgenen	125
Tuggen	124
Rothenthurm	120
Sattel	120
Steinerberg	120
Unterberg	120
Muotathal	115
Arth	110
Gersau -35%	110
Innerthal	110
Küssnacht -35%	110
Riemenstalden	100
Lachen	95
Oberberg	90
Altendorf	85
Feusisberg	60
Wollerau	55
Freienbach	50

Kanton Schwyz

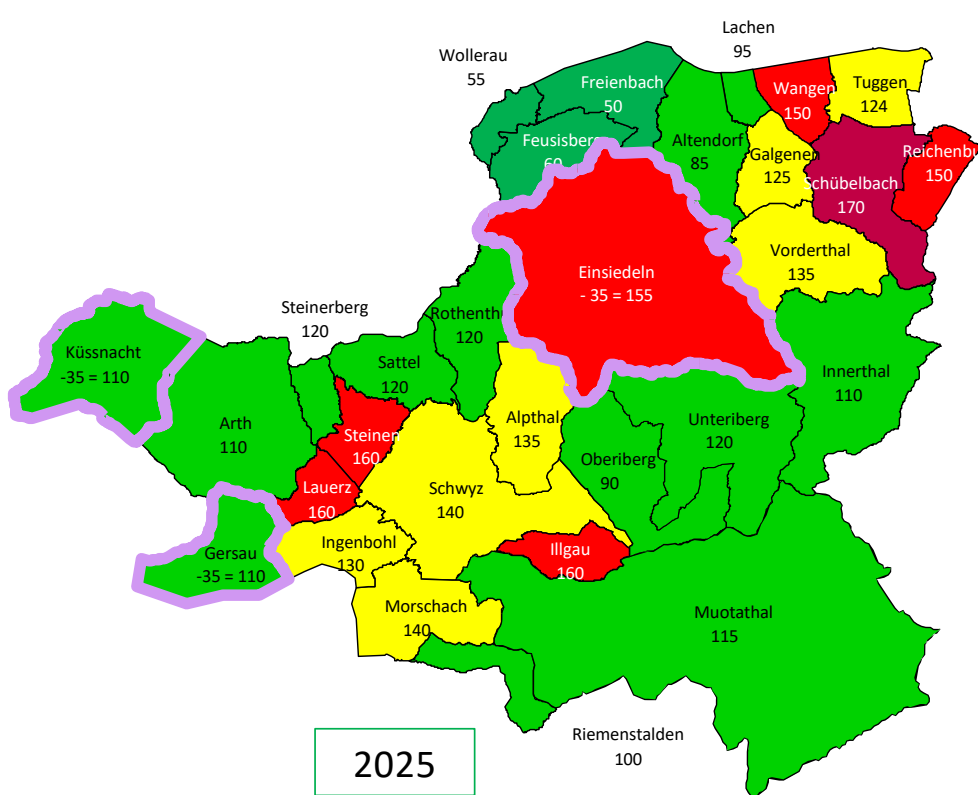
Steuerfuss Bezirke – Gemeinden

Vergleich 2025 - 2024

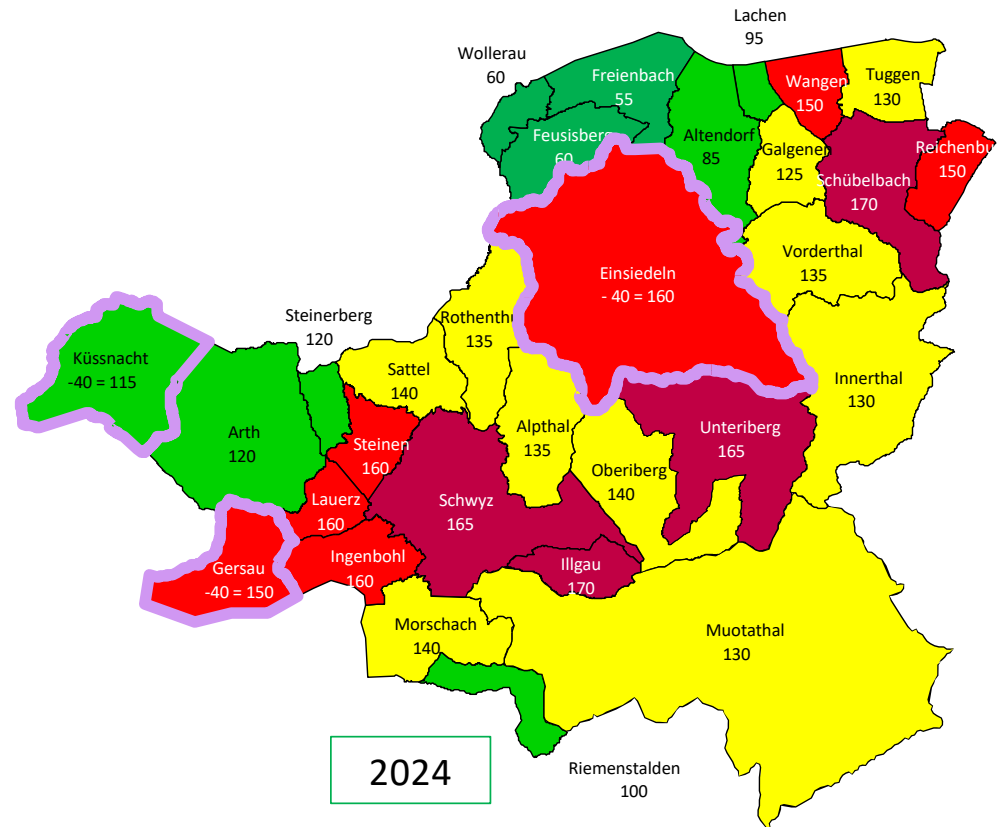
Gemeinde - Steuerfuss



Annähernd realistischer Vergleich



2025



2024

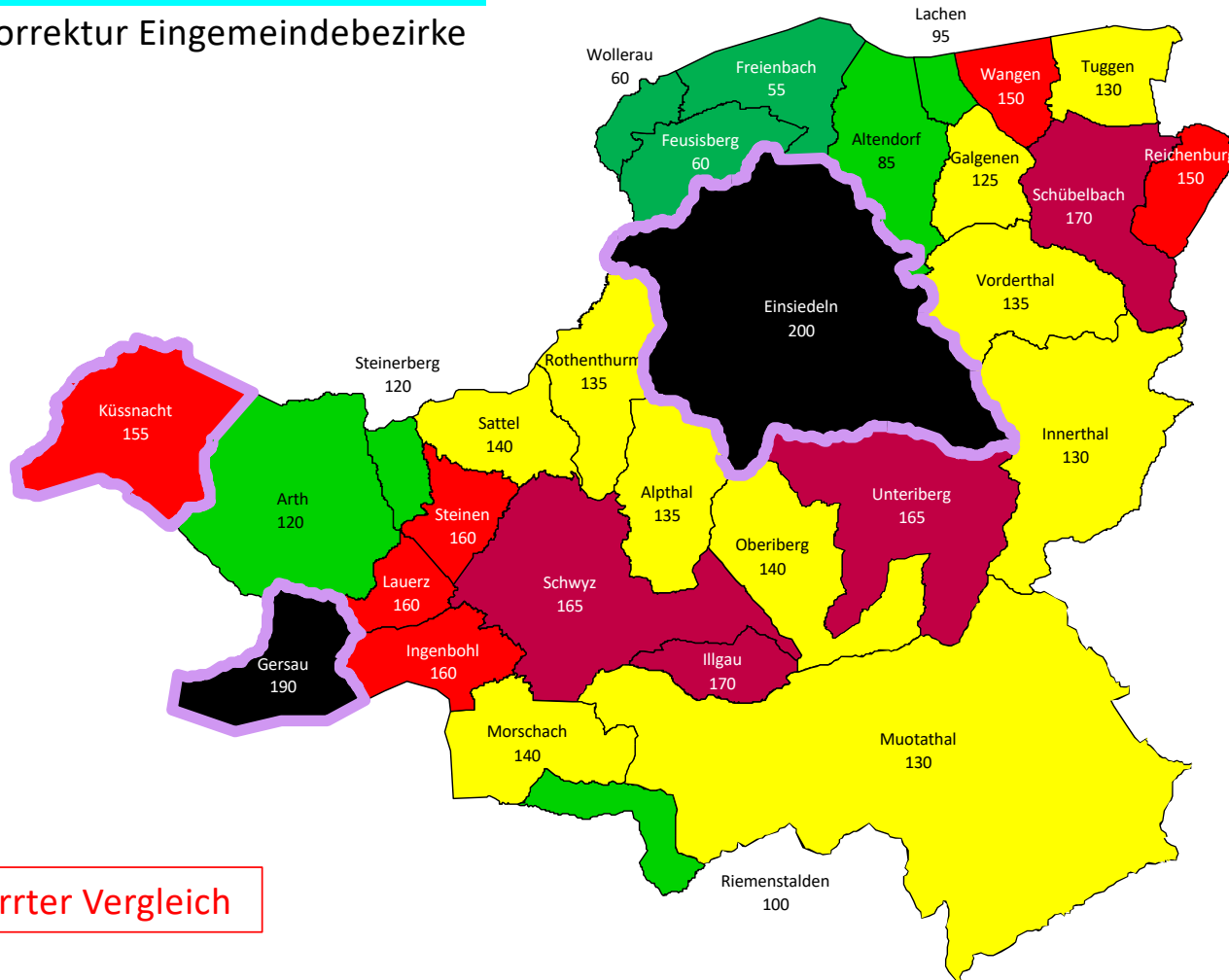
Analyse vom 6. Oktober 2024

- Ein realistischer Vergleich ist nur möglich, wenn man den Steuerfuss der einzelnen Gemeinden gegenüberstellt
- Der Steuerfuss für Bezirk und Kanton muss ausgeblendet werden
- Um einen annähernd realistischen Vergleich innerhalb der 30 Gemeinden zu ermöglichen, wurde den drei Eingemeindebezirken **Einsiedeln, Küsnacht** und **Gersau** je 40% Bezirkssteuerfuss abgerechnet (aktueller Steuersatz des Bezirks Schwyz)
- Bei den Schulden interessiert nicht nur die pro Kopf Verschuldung sondern auch die gesamte Schuldensumme. Diese muss mit dem Jahresumsatz der Gemeinde verglichen werden.

Kanton Schwyz

Steuerfuss Bezirke - Gemeinden 2024

Ohne Korrektur Eingemeindebezirke



Gemeinde	Steuerfuss
Einsiedeln	200
Gersau	190
Illgau	170
Schübelbach	170
Schwyz	165
Unteriberg	165
Ingenbohl	160
Steinen	160
Lauerz	160
Küssnacht	155
Wangen	150
Reichenburg	150
Sattel	140
Oberiberg	140
Morschach	140
Rothenthurm	135
Alpthal	135
Vorderthal	135
Muotathal	130
Innerthal	130
Tuggen	130
Galgenen	125
Arth	120
Steinerberg	120
Riemenstalden	100
Lachen	95
Altendorf	85
Wollerau	60
Feusisberg	60
Freienbach	55

Verzerrter Vergleich

Kanton Schwyz

Steuerfuss Bezirke - Gemeinden 2024

Korrektur

Eingemeindebezirke = minus 40%

Um einen annähernd realistischen Vergleich innerhalb der 30 Gemeinden zu ermöglichen, wurde den drei Eingemeindebezirken **Einsiedeln**, **Küssnacht** und **Gersau** je 40% Bezirkssteuernfuss abgerechnet (Steuersatz des Bezirks Schwyz)



Annähernd realistischer Vergleich

Gemeinde	Steuerfuss
Illgau	170
Schübelbach	170
Schwyz	165
Unterberg	165
Einsiedeln -40%	160
Ingenbohl	160
Steinen	160
Lauerz	160
Wangen	150
Gersau -40%	150
Reichenburg	150
Sattel	140
Oberberg	140
Morschach	140
Rothenthurm	135
Alpthal	135
Vorderthal	135
Muotathal	130
Innerthal	130
Tuggen	130
Galgenen	125
Arth	120
Steinerberg	120
Küssnacht -40%	115
Riemenstalden	100
Lachen	95
Altendorf	85
Wollerau	60
Feusisberg	60
Freienbach	55

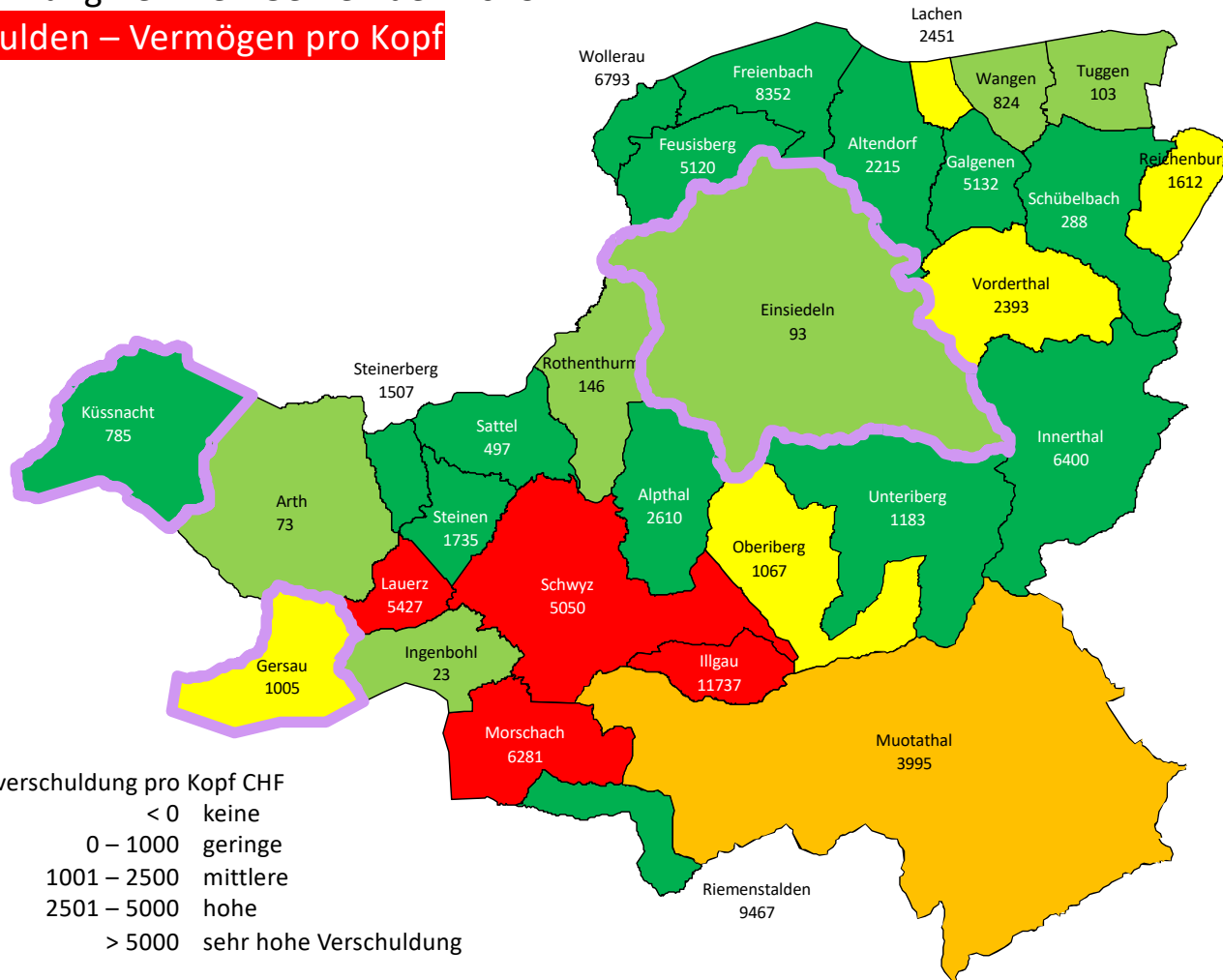
Kanton Schwyz

Rechnung Bezirke - Gemeinden 2023

Schulden – Vermögen pro Kopf

Gemeinde Einwohner Schuld / Vermögen

Gemeinde	Einwohner	Schuld / Vermögen
Illgau	804	11'737
Morschach	1'235	6'281
Lauerz	1'117	5'427
Schwyz	16'003	5'050
Muotathal	3'560	3'995
Lachen	9'363	2'451
Vorderthal	987	2'393
Reichenburg	4'078	1'612
Oberiberg	871	1'067
Gersau	2'387	1'005
Wangen	5'443	824
Rothenthurm	2'558	146
Tuggen	3'383	103
Einsiedeln	16'252	93
Arth	12'351	73
Ingenbohl	9'236	23
Schübelbach	9'563	288
Sattel	2'040	497
Küssnacht	13'925	785
Unteriberg	2'432	1'183
Steinerberg	947	1'507
Steinen	3'703	1'735
Altendorf	7'314	2'215
Alpthal	628	2'610
Feusisberg	5'541	5'120
Galgenen	5'359	5'132
Innerthal	181	6'400
Wollerau	7'542	6'793
Freienbach	16'853	8'352
Riemenstalden	84	9'467



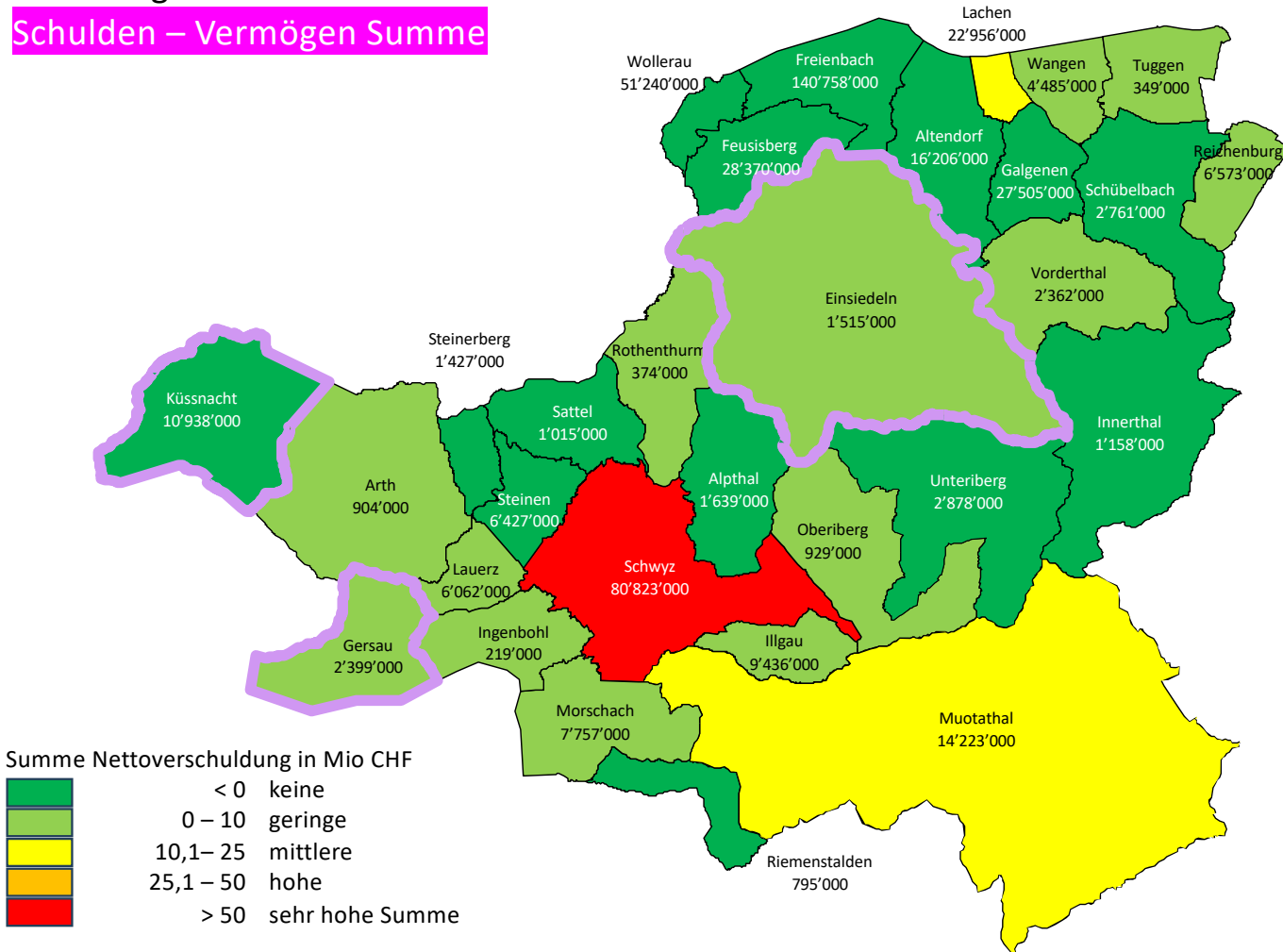
Nettoverschuldung pro Kopf CHF

■	< 0	keine
■	0 – 1000	geringe
■	1001 – 2500	mittlere
■	2501 – 5000	hohe
■	> 5000	sehr hohe Verschuldung

Kanton Schwyz

Rechnung Bezirke - Gemeinden 2023

Schulden – Vermögen Summe



Summe Nettoverschuldung in Mio CHF

	< 0	keine
	0 – 10	geringe
	10,1 – 25	mittlere
	25,1 – 50	hohe
	> 50	sehr hohe Summe

Gemeinde	Einwohner	Schuld / Vermögen
Schwyz	16'003	80'823'000
Lachen	9'363	22'956'000
Muotathal	3'560	14'223'000
Illgau	804	9'436'000
Morschach	1'235	7'757'000
Reichenburg	4'078	6'573'000
Lauerz	1'117	6'062'000
Wangen	5'443	4'485'000
Gersau	2'387	2'399'000
Vorderthal	987	2'362'000
Einsiedeln	16'252	1'515'000
Oberberg	871	929'000
Arth	12'351	904'000
Rothenthurm	2'558	374'000
Tuggen	3'383	349'000
Ingenbohl	9'236	219'000
Riemenstalden	84	795'000
Sattel	2'040	1'015'000
Innerthal	181	1'158'000
Steinerberg	947	1'427'000
Alpthal	628	1'639'000
Schübelbach	9'563	2'761'000
Unterberg	2'432	2'878'000
Steinen	3'703	6'427'000
Küssnacht	13'925	10'938'000
Altendorf	7'314	16'206'000
Galgenen	5'359	27'505'000
Feusisberg	5'541	28'370'000
Wollerau	7'542	51'240'000
Freienbach	16'853	140'758'000